



დეკოგითების დაგღვევის სისტემის ცნობადობის შეფასების კვლევა

მომგადებულია სსიპ დეკოგითების
დაგღვევის სააგენტოსთვის

რადენობრივი კვლევის
ანგარიში, 2022

Empowering
the Change





1. კვლევის დიზაინი

**Empowering
the Change**

კვლევის დიზაინი



კვლევის პერიოდი – იანვარი 2022



კვლევის არეალი – საქართველო



კვლევის მეთოდი – რაოდენობრივი კვლევა



კვლევის ტექნიკა – სატელეფონო ინტერვიუ



შერჩევის ზომა – **1400** ინტერვიუ (200 ინტერვიუ ანაზრის მფლობელები)



შერჩევის მეთოდი – შემთხვევითი



სამიზნე ჯგუფი – 18 წელი და ზემოთ



ინტერვიუს ხანგრძლივობა – 15 წუთი



კვლევის მიზანი - *დეპოზიტების დაზღვევის სისტემის ცნობადობის შეფასება*



კვლევის ამოცანები

- *დეპოზიტების დაზღვევის სისტემის შესახებ ცნობადობის კვლევა*
- *სააგენტოს საქმიანობის შესახებ ინფორმირებულობის შესწავლა*
- *დეპოზიტების დაზღვევის სისტემის და მისი მიმართ არსებული განწყობების და დამოკიდებულებების შეფასება*
- *მთავარი საინფორმაციო წყაროების იდენტიფიცირება*

1. კვლევის დიზაინი
2. ძირითადი მიზნები
3. მოსახლეობაში ფულადი სახსრების დაგროვების ქცევის შეფასება
4. დაკოფიტების დაგდვების სააგენტოს ცნობადობა
5. დაკოფიტების დაგდვების სისტემის შეფასება
6. დაკოფიტების დაგდვების სისტემის მიმართ ნდობა
7. საინფორმაციო წყაროები
8. რესკონდენტების დემოგრაფიული პროფილი



2. ძირითადი მიზნებები

**Empowering
the Change**



3. მოსახლეობაში ფულადი სახსრების დაბროვების ქცევის შეფასება

Empowering
the Change

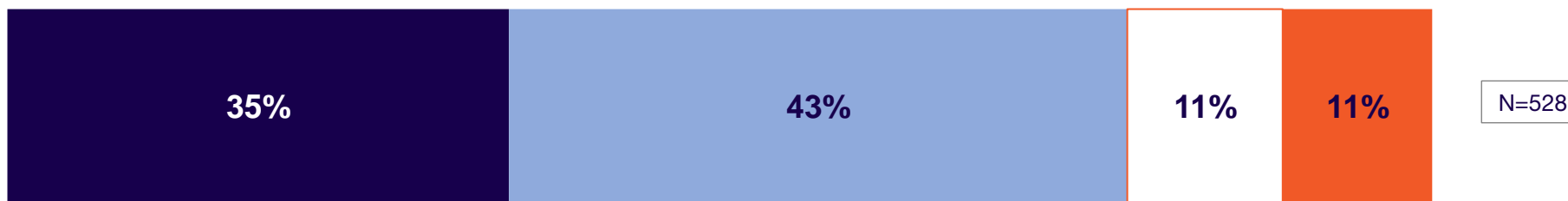
საბანკო სიტემის მიმართ ნდობა | რეგიონები, ქალაქი/სოფლის ქრილი




ზოგადად იმ ინფორმაციის გათვალისწინებით თუ რა იცით საქართველოს საბანკო სისტემასთან დაკავშირებით რამდენად ენდობით მას?

- სრულიად ვენდობი
- უფრო ვენდობი, ვიდრე არ ვენდობი
- უფრო არ ვენდობი ვიდრე ვენდობი
- საერთოდ არ ვენდობი

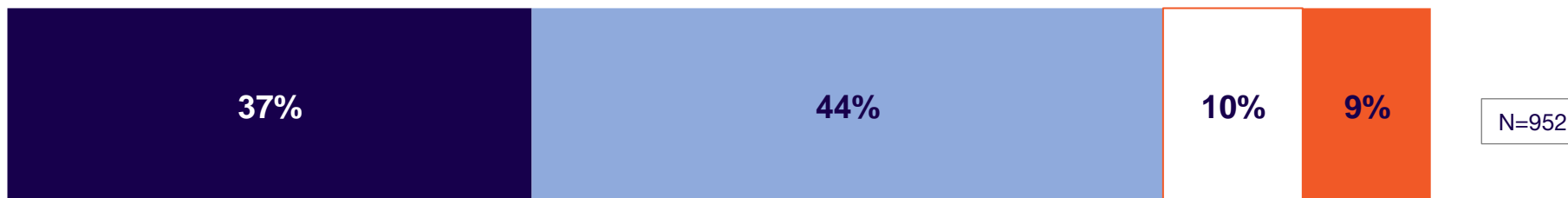
 რეგიონული ქალაქები



 სოფელი



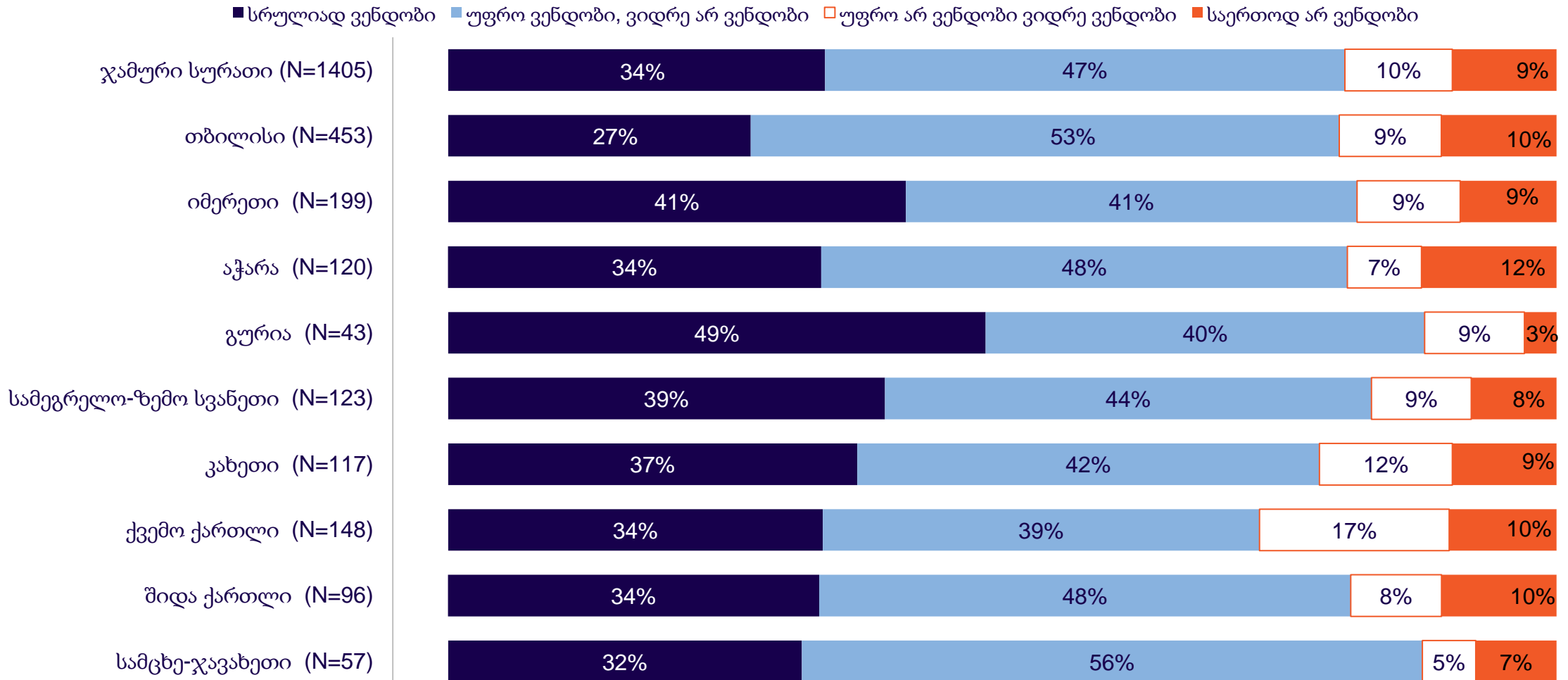
 რეგიონების ჯამი



საბანკო სიტემის მიმართ ნდობა | თბილისი და რეგიონების ჟრილი



ზოგადად იმ ინფორმაციის გათვალისწინებით თუ რა იცით საქართველოს საბანკო სისტემასთან დაკავშირებით რამდენად ენდობით მას?

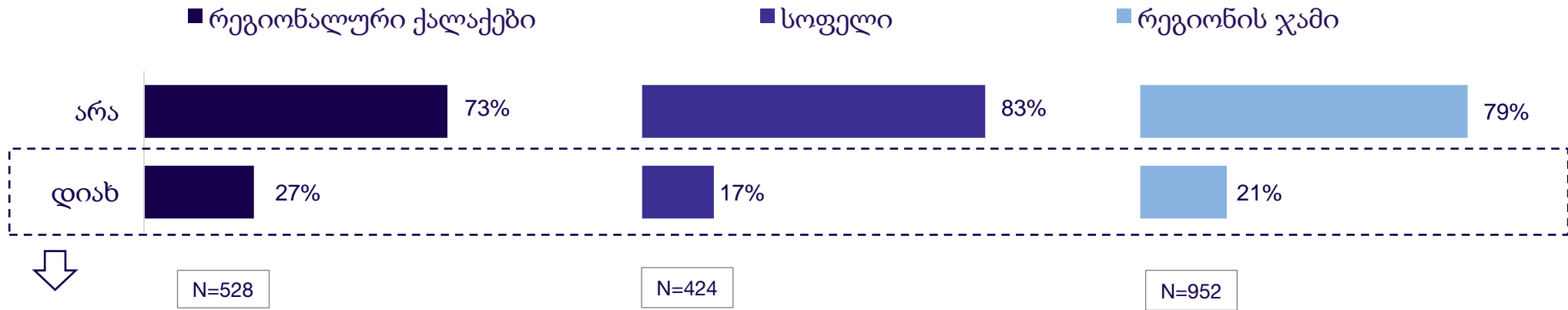


შენიშვნა: მონაცემთა სიმცირის გამო გრაფიკზე არ არის მოცემული მცხეთა-მთიანეთისა და რაჭა-ლეჩხუმის მონაცემები.

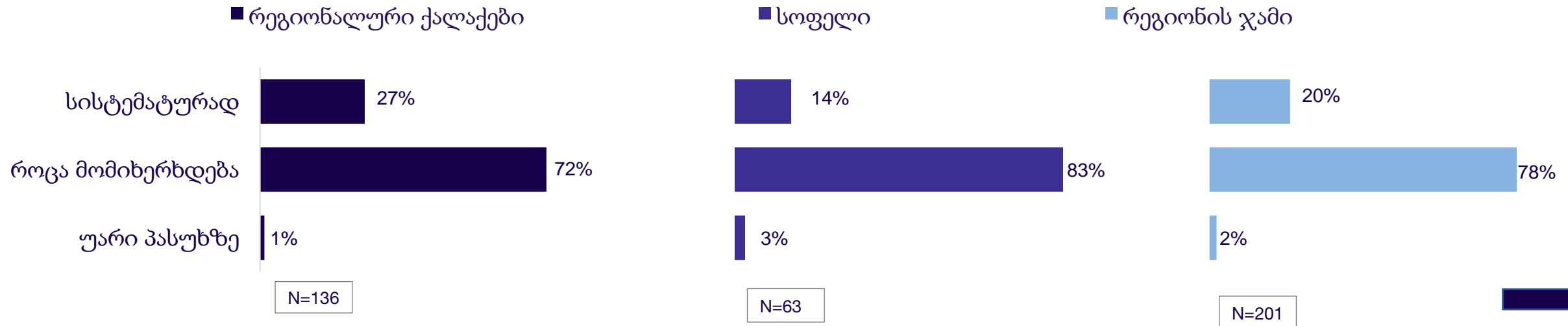
ფულადი დანაზოგი და დაბროვების სისტემატურობა | რეგიონები, ქალაქი/სოფლის ჭრელი



ამჟამად გაქვთ თუ არა თქვენი პირადი ფულადი დანაზოგი?



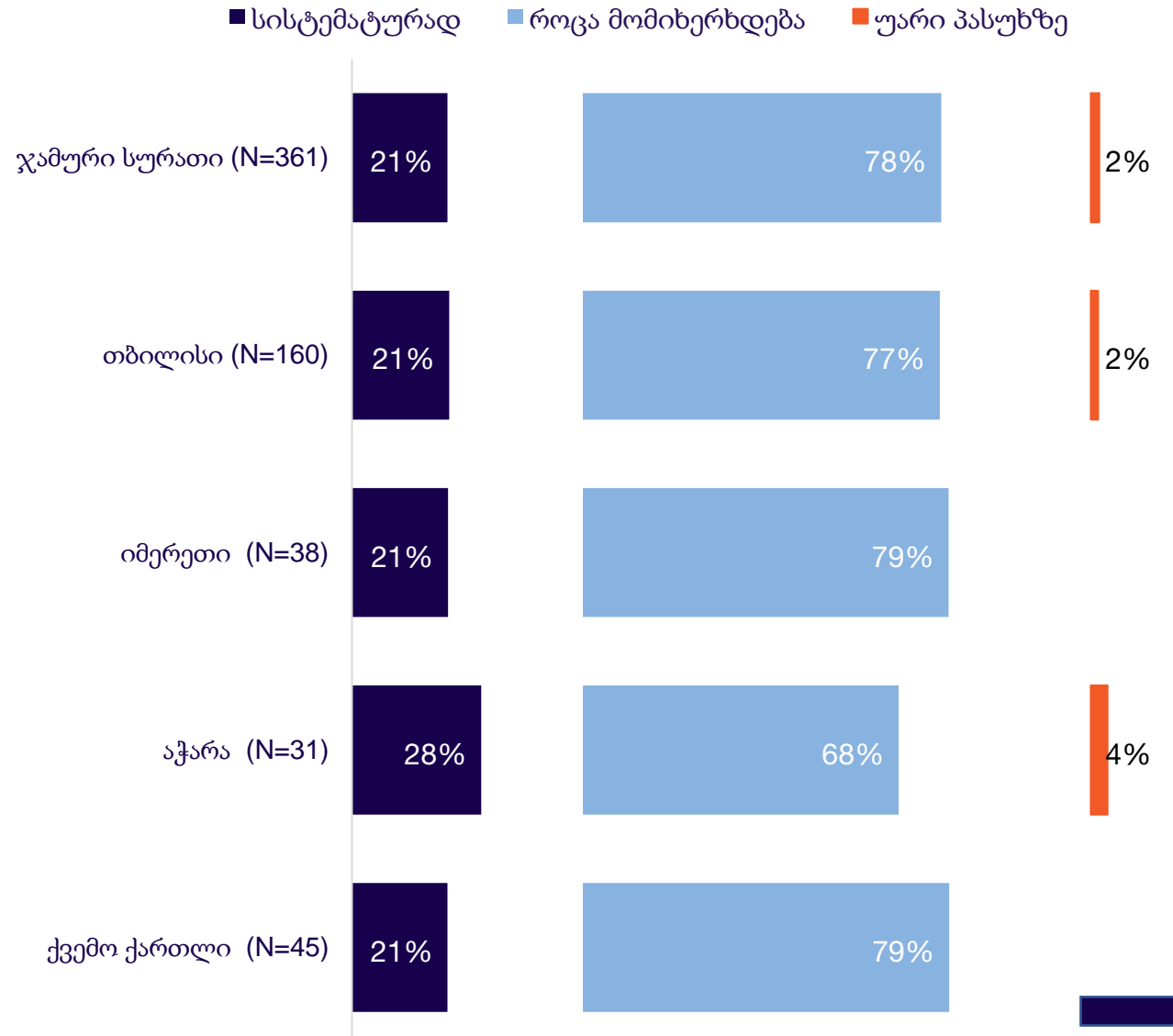
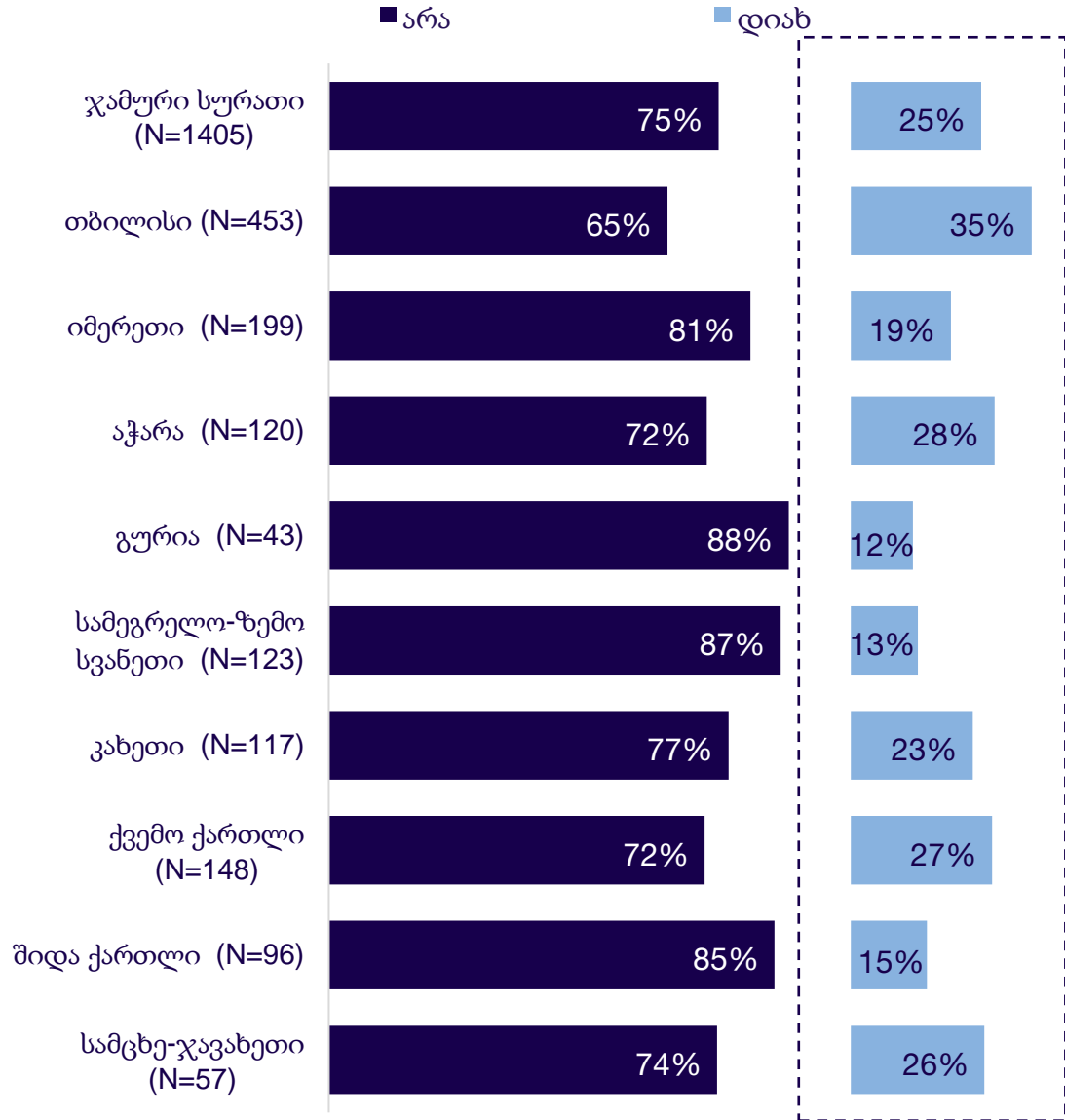
სისტემატურად აკეთებთ ფულად დანაზოგს თუ როცა მოგიხერხდებათ?



ფულადი დანაზოგი და დაბროვების სისტემატურობა | თბილისი და რეგიონების შრილი



ამჟამად გაქვთ თუ არა თქვენი პირადი ფულადი დანაზოგი?

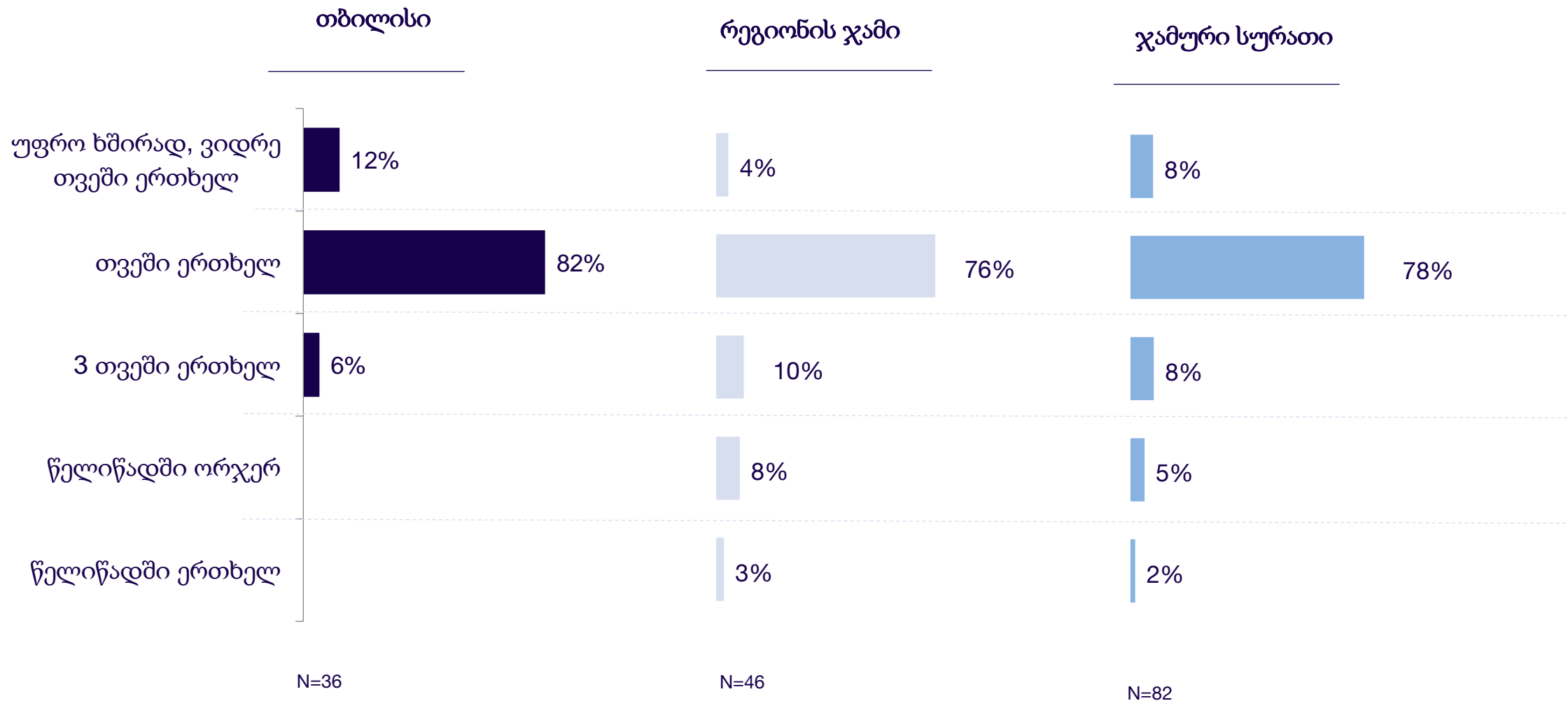


შენიშვნა: მონაცემთა სიმცირის გამო უმეტეს რეგიონებში ვერ ხერხდება მონაცემთა ცალ-ცალკე პროცენტული ანალიზი

ფულადი დანაზოგის გაკეთების სიხშირე



რა სიხშირით აკეთებთ ფულად დანაზოგს?

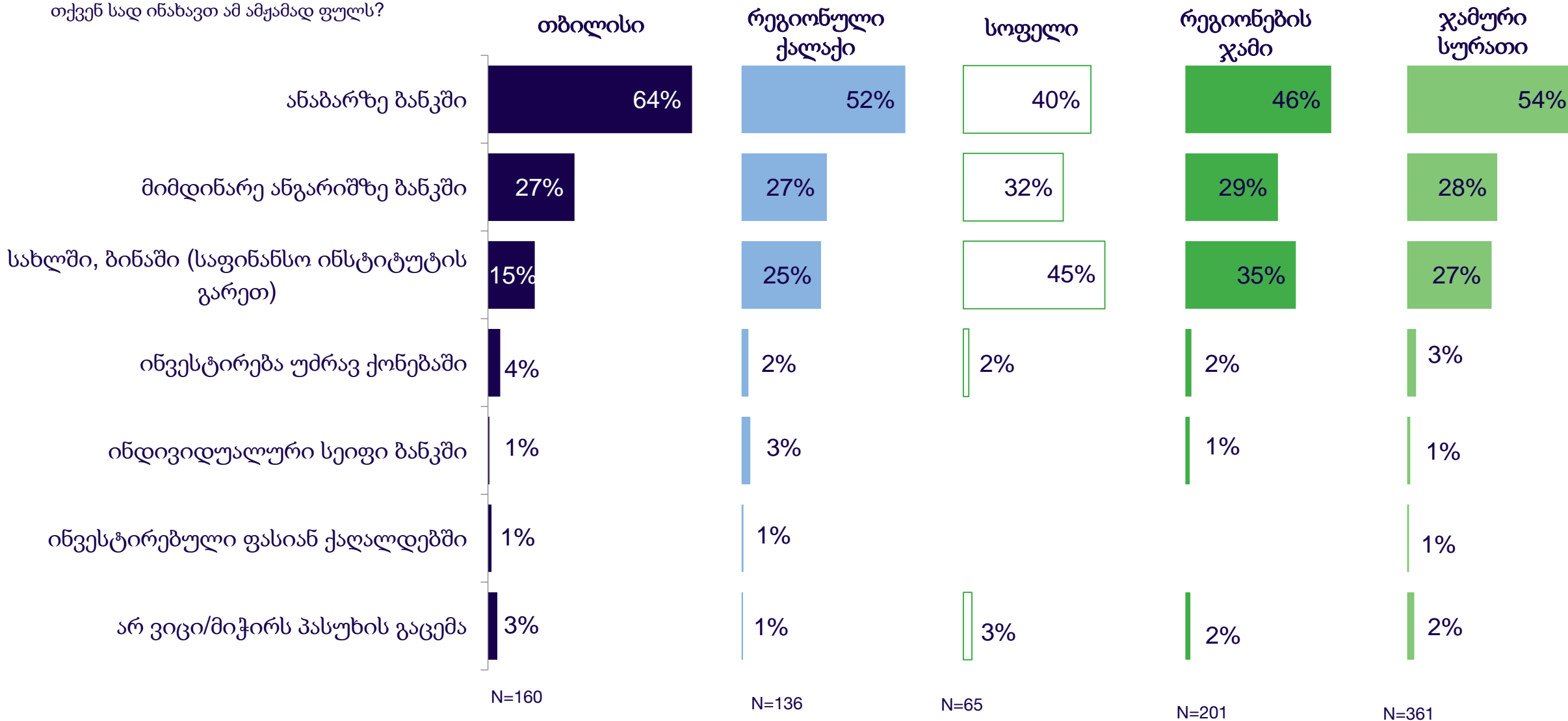


ბაზა: რესპონდენტები, რომლებიც სისტემატურად აკეთებენ დანაზოგს

ფულადი დანაზოგის შენახვის ძვევა



თქვენ სად ინახავთ ამ ამჟამად ფულს?



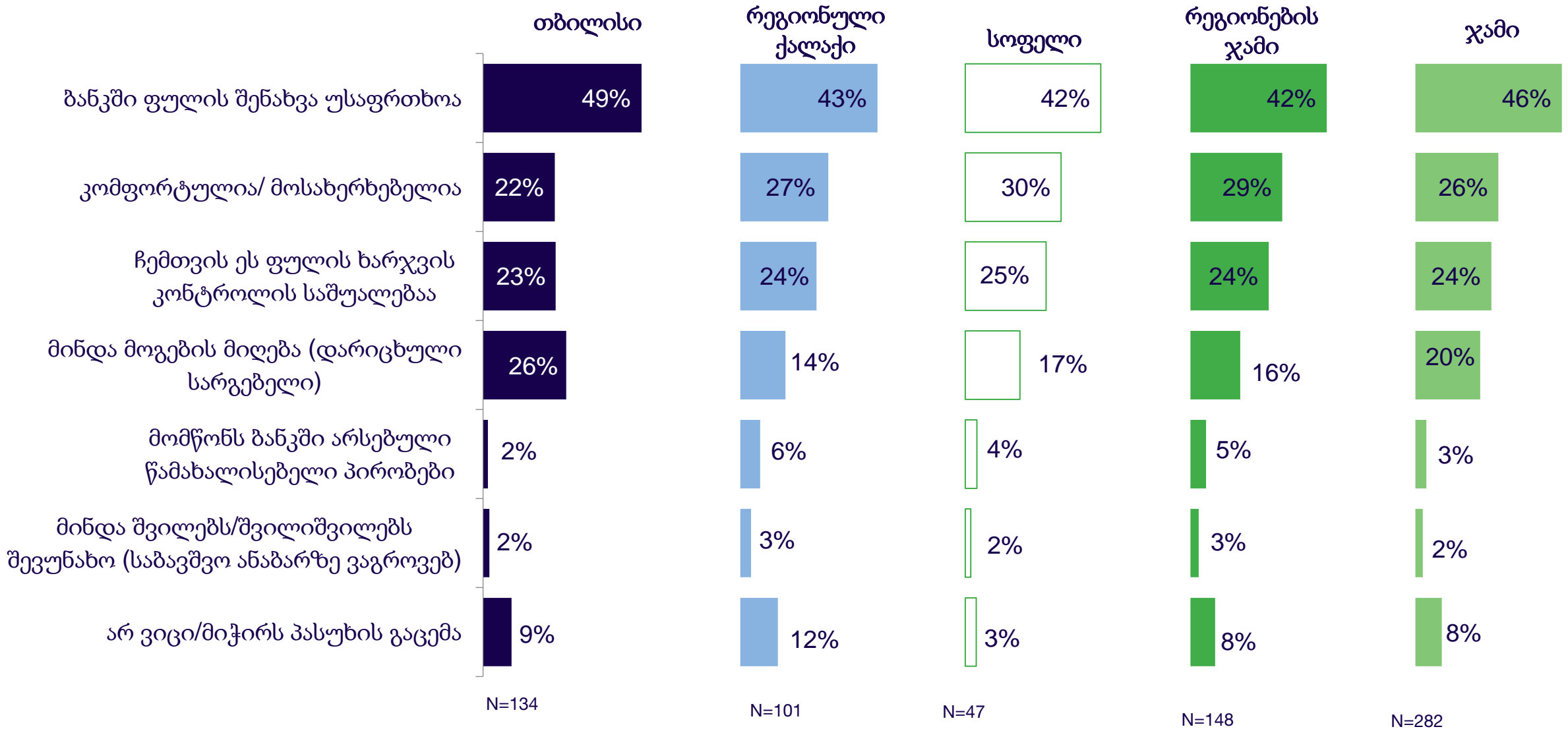
შენიშვნა: 1. მოცემულია მხოლოდ ის მიზეზები, რომელთა ჯამური მაჩვენებელი აღემატება 1%-ს
 2. მონაცემთა ჯამი აღემატება 100%-ს, რადგან რესპონდენტებმა დაასახელეს ერთზე მეტი პასუხი
 3. რესპონდენტებმა სპონტანურად დაასახელეს დებულებები. 4 მონაცემები იკითხება ჰორიზონტალურად.

ბაზა: რესპონდენტები, რომლებიც აკეთებენ ფულად დანაზოგს

საბანკო ანგარიშზე თანხის შეგროვების მიზნობრიობა



მითხრათ რატომ აგროვებთ/ინახავთ ფულს ბანკში და არა სხვაგან?



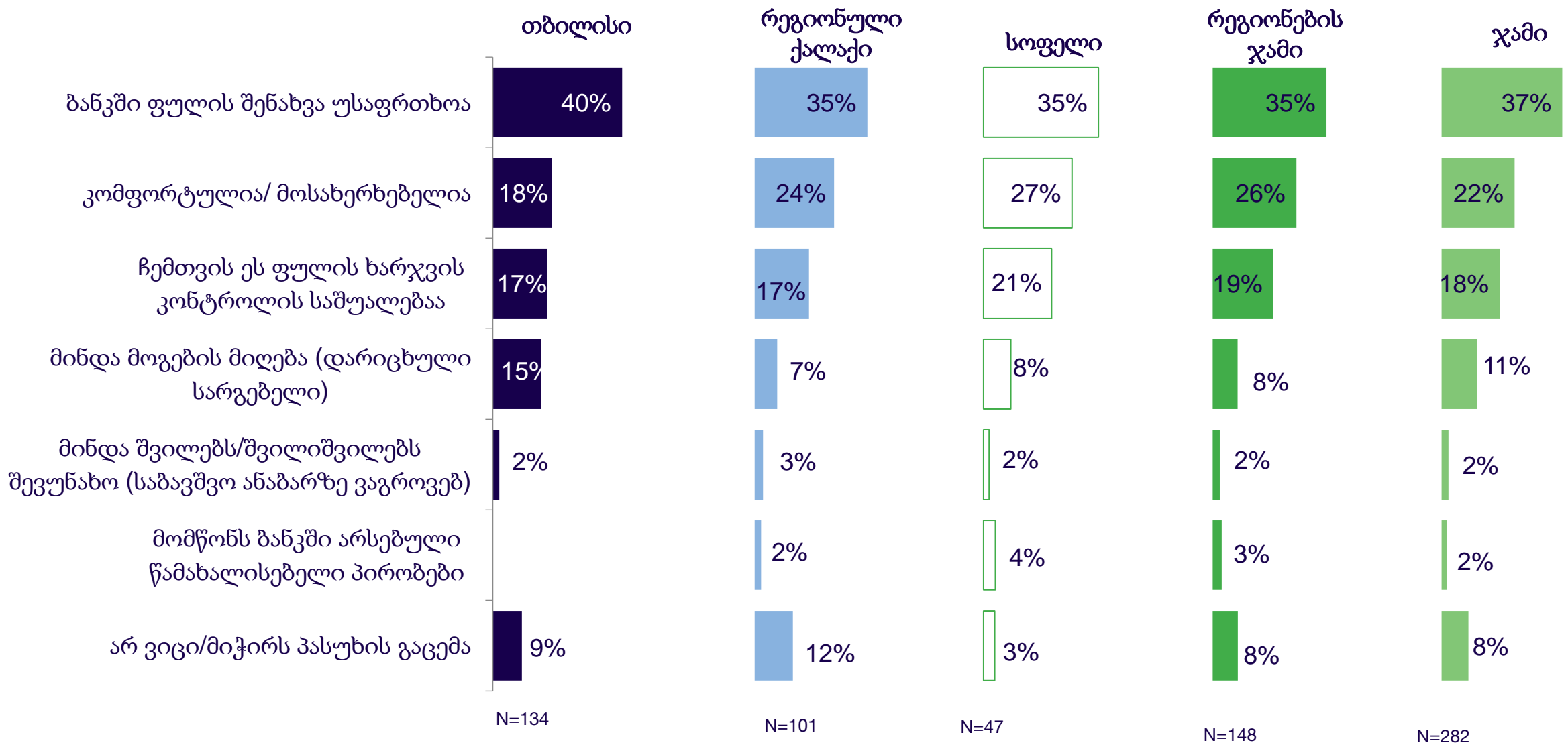
შენიშვნა: 1. მოცემულია მხოლოდ ის მიზეზები, რომელთა ჯამური მაჩვენებელი აღემატება 2%-ს
 2. მონაცემთა ჯამი აღემატება 100%-ს, რადგან რესპონდენტებმა დაასახელეს ერთზე მეტი პასუხი
 3. რესპონდენტებმა სპონტანურად დაასახელეს დებულებები. 4 მონაცემები იკითხება ჰორიზონტალურად.

ბაზა: რესპონდენტები, რომლებიც ბანკში ანგარიშზე ინახავენ თანხას

საბანკო ანგარიშზე თანხის შეგროვების ძირითადი მიზეზი



ანაბარი/მიმდინარე ანგარიშზე ბანკში დაგროვების/შენახვის თქვენ მიერ დასახელებული მიზეზებიდან რომელია ძირითადი?



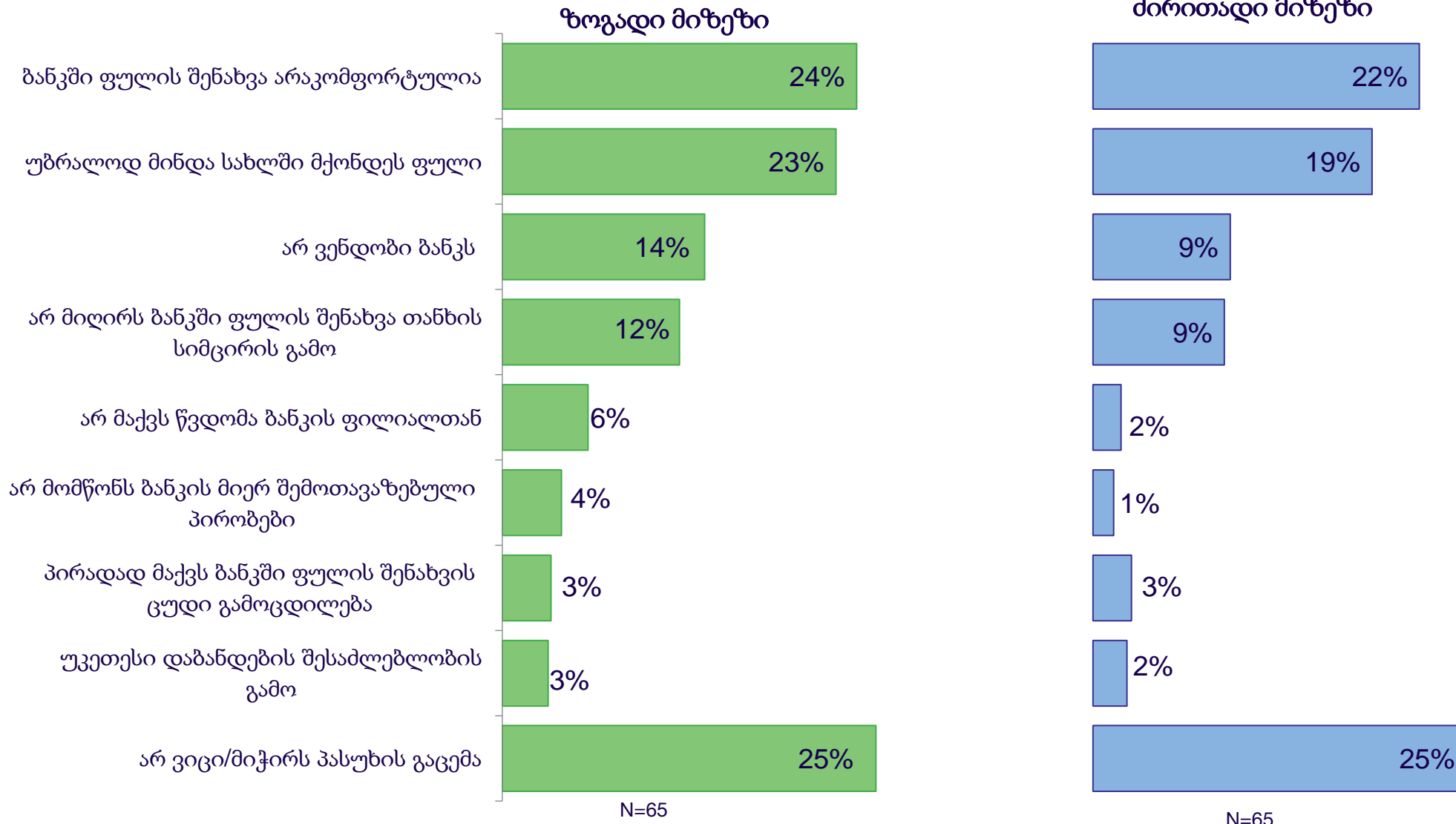
შენიშვნა: 1. მოცემულია მხოლოდ ის მიზეზები, რომელთა ჯამური მაჩვენებელი აღემატება 2%-ს
 2. რესპონდენტებმა სპონტანურად დაასახელეს დებულებები. 4 მონაცემები იკითხება ჰორიზონტალურად.

ბაზა: რესპონდენტები, რომლებიც ბანკში ანგარიშზე ინახავენ თანხას

ფულადი დანაზოგი საბანკო სისტემის გარეთ



გთხოვთ მითხრათ რატომ აგროვებთ/ინახავთ ფულს სხვაგან და არა ბანკში?



შენიშვნა: 1. მოცემულია მხოლოდ ის მიზეზები, რომელთა ჯამური მაჩვენებელი აღემატება 2%-ს
 2. მონაცემთა ჯამი აღემატება 100%-ს, რადგან რესპონდენტებმა დაასახელეს ერთზე მეტი პასუხი
 3. რესპონდენტებმა სპონტანურად დაასახელეს დებულებები. 4 მონაცემები იკითხება ჰორიზონტალურად.

ბაზა: რესპონდენტები, რომლებიც ფულს აგროვებენ სხვაგან და არა ბანკში



4. დეკორიტიების დაგდვევის სააგენტოს ცნობადობა

**Empowering
the Change**

დეკორატივის დაზღვევის სააგენტოს ცნობადობა | რეგიონები, ქალაქი/სოფლის ჭრით




გთხოვთ მითხრათ, რამდენად კარგად იცნობთ დეკორატივის დაზღვევის სააგენტოს საქმიანობას?


■ საერთოდ არაფერი მსმენია □ ცუდად ვიცნობ ■ მეტ-ნაკლებად ვიცნობ ■ საკმაოდ კარგად ვიცნობ




რეგიონის ჯამი (N=952)



რეგიონული ქალაქი (N=528)



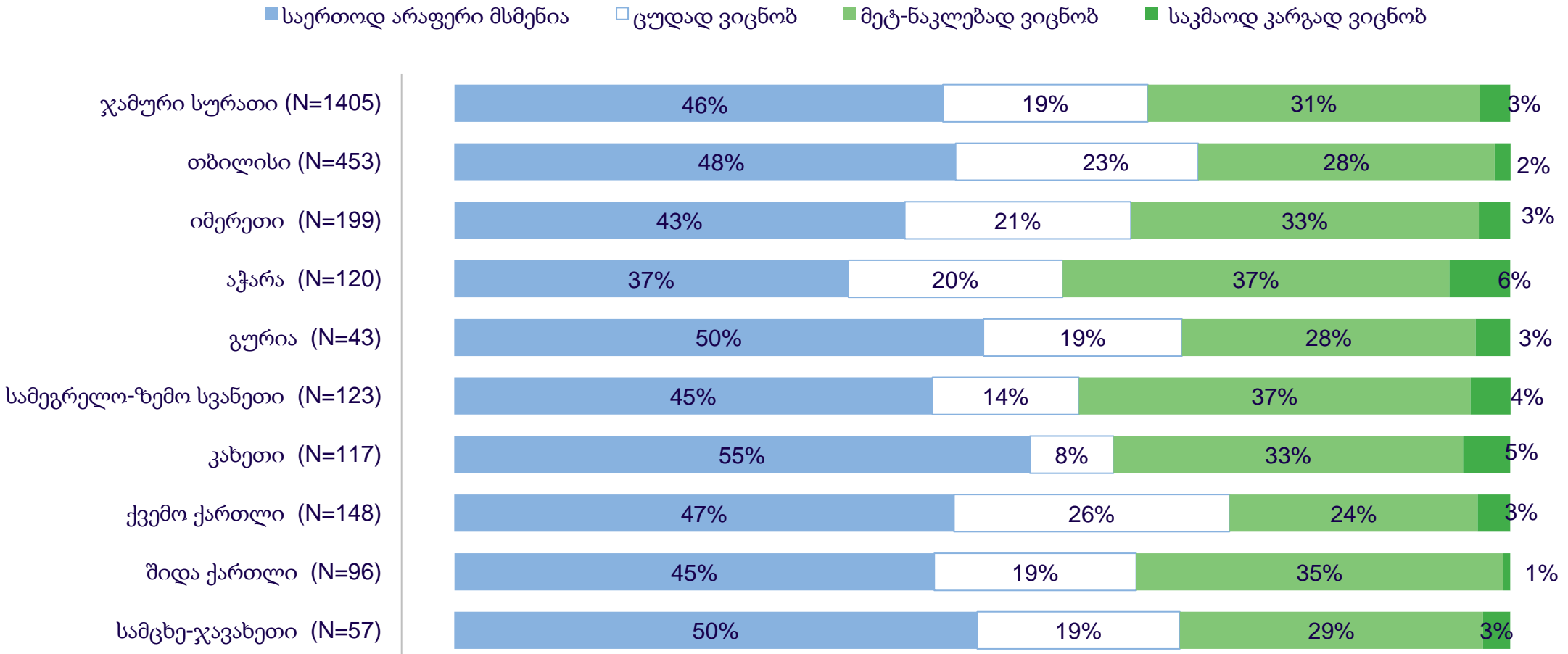
სოფელი (N=424)



დეკორატივის დაზღვევის სააგენტოს ცნობადობა | თბილისის და რეგიონების ქრელი



გთხოვთ მითხრათ, რამდენად კარგად იცნობთ დეკორატივის დაზღვევის სააგენტოს საქმიანობას?



დეკორატივის დაზღვევის სააგენტოს საქმიანობა I რეგიონები, ქალაქი/სოფლის ჭრილი



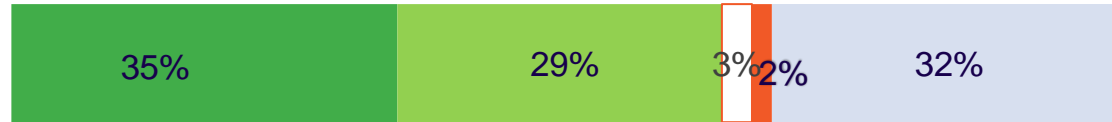
ზოგადად ყველაფრის გათვალისწინებით თუ რა გსმენიათ დეკორატივის დაზღვევის სააგენტოზე, მითხრათ მათ მუშაობას აფასებთ დადებითად თუ უარყოფითად?

■ დადებითად
 ■ მეტ-ნაკლებად დადებითად
 მეტ-ნაკლებად უარყოფითად
 ■ უარყოფითად
 ■ არ ვიცი/მიჭირს პასუხის გაცემა

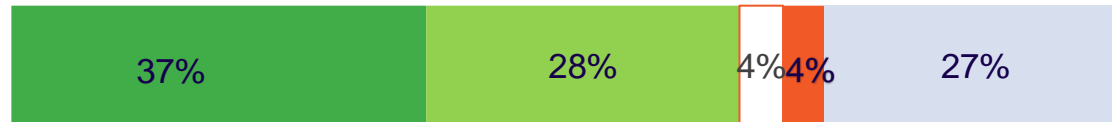
 რეგიონის ჯამი (N=952)



 რეგიონული ქალაქი (N=528)



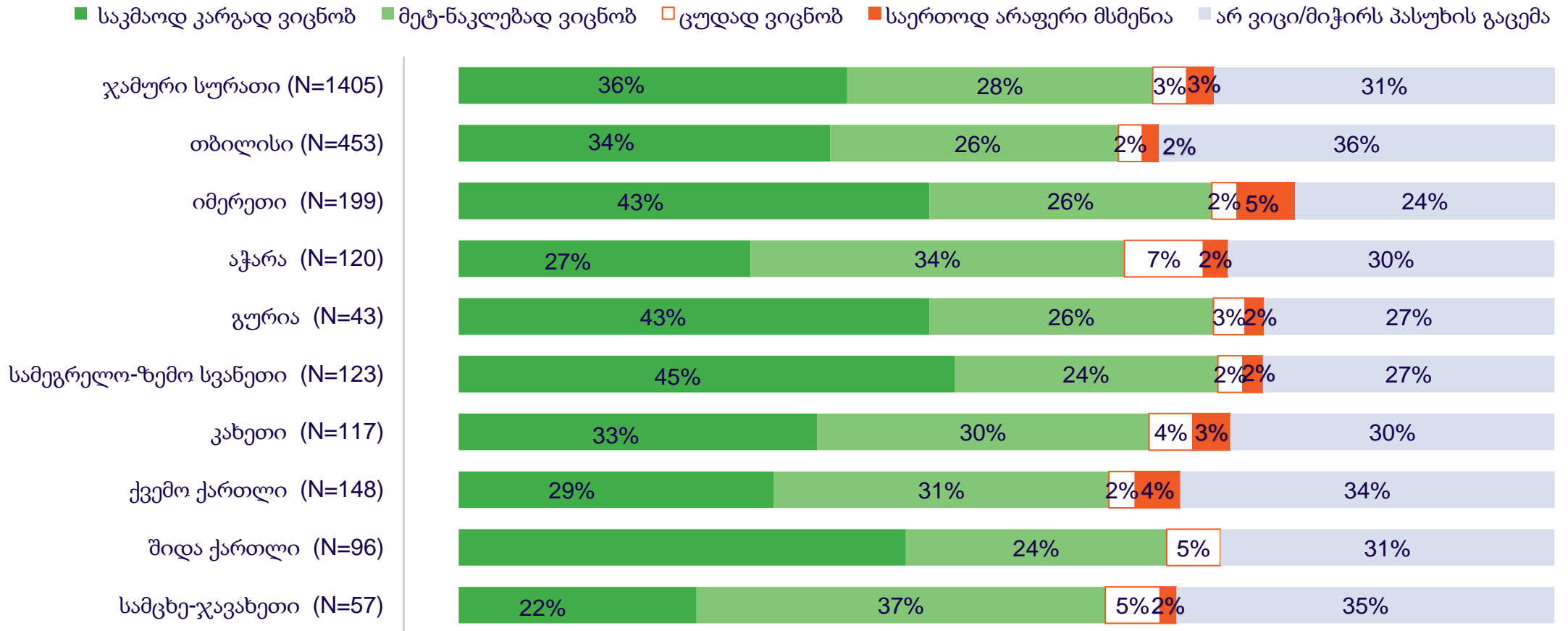
 სოფელი (N=424)



დეკორატივის დაზღვევის სააგენტოს საქმიანობა | თბილისის და რეგიონების ჭრილი



ზოგადად ყველაფრის გათვალისწინებით თუ რა გსმენიათ დეკორატივის დაზღვევის სააგენტოზე, მითხრათ მათ მუშაობას აფასებთ დადებითად თუ უარყოფითად?





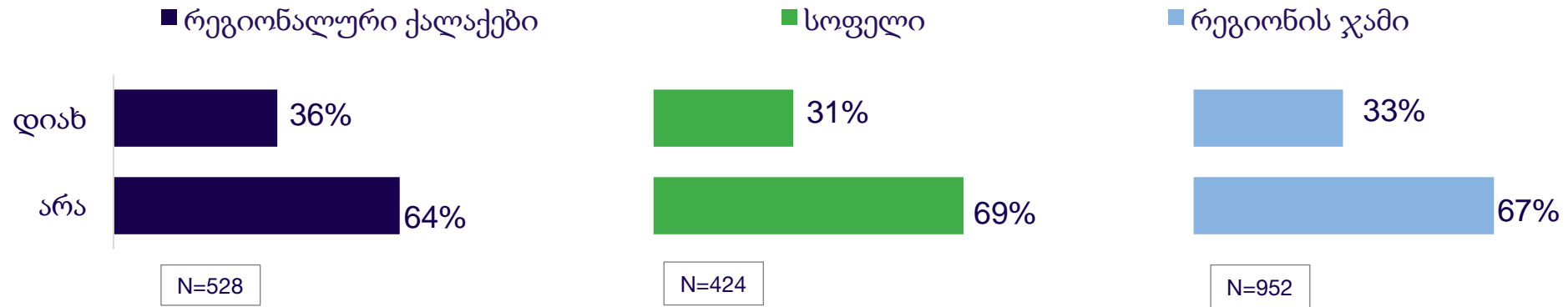
5. დეკორიტივის დაგდვევის სისტემის შეფასება

**Empowering
the Change**

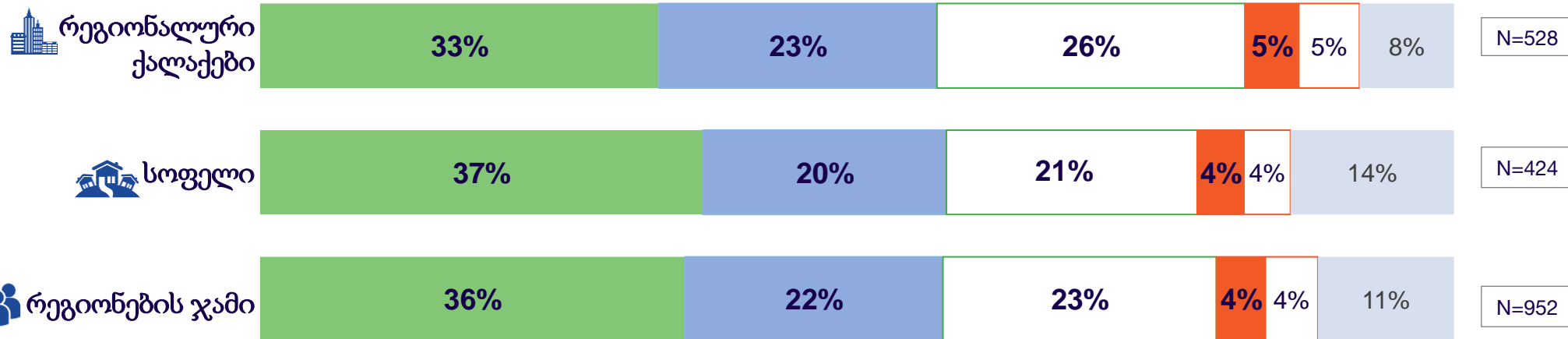
დეკორატივის დაზღვევის სისტემის ცნობადობა და შეფასება | რეგიონები, ქალაქი/სოფლის ქრელი



გსმენიათ თუ არა იმის შესახებ, რომ თქვენი დეკორატივი ნებისმიერი კომერციულ საბანკო ანგარიშზე დაზღვეულია დეკორატივის დაზღვევის სისტემის მიერ?



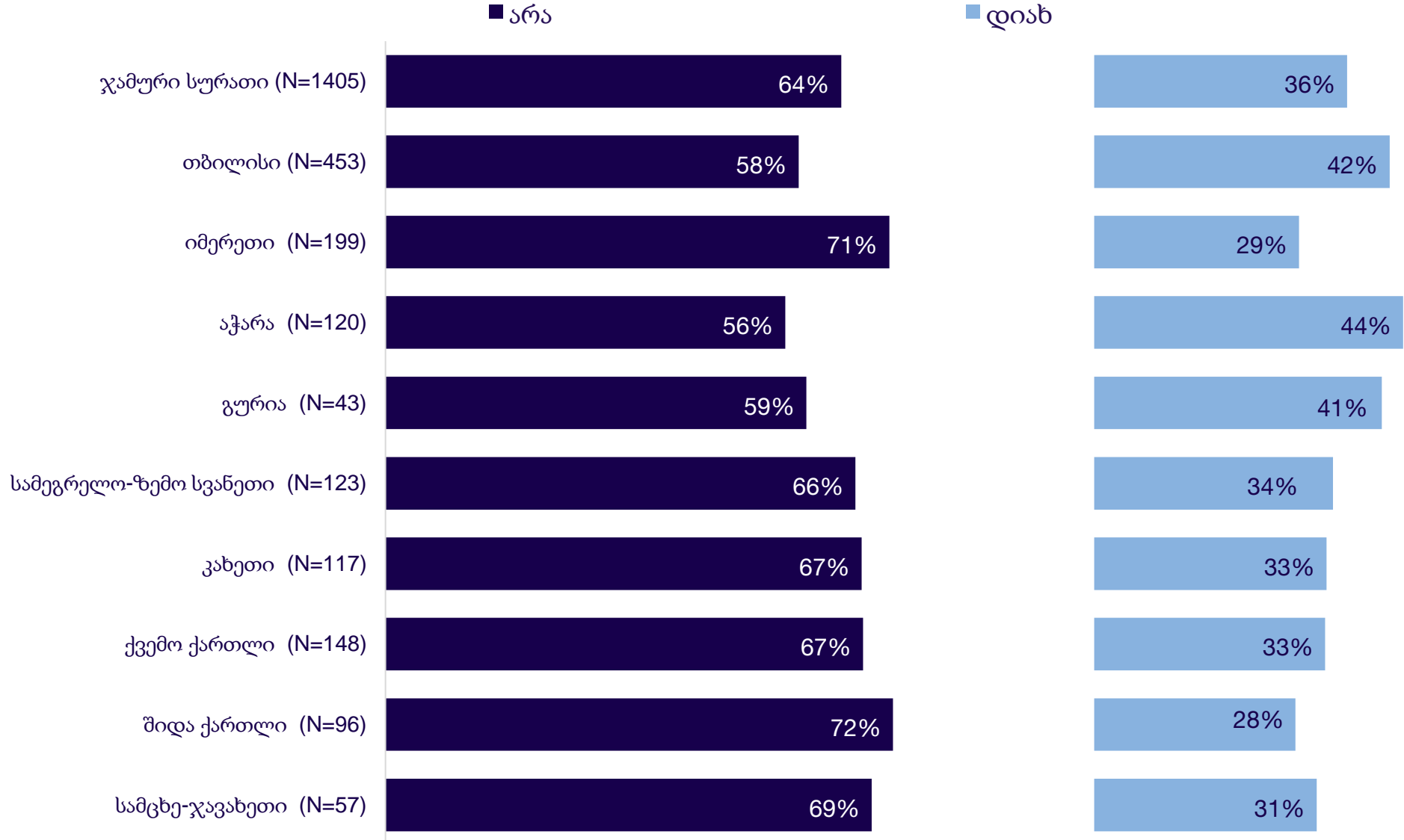
რამდენად პოზიტიურად ან ნეგატიურად ხართ განწყობილი დეკორატივის დაზღვევის სისტემის მიმართ?



დეპოზიტების დაზღვევის სისტემის ცნობადობა | თბილისის და რეგიონების შრილი



გსმენიათ თუ არა იმის შესახებ, რომ თქვენი დეპოზიტი ნებისმიერი კომერციულ საბანკო ანგარიშზე დაზღვეულია დეპოზიტების დაზღვევის სისტემის მიერ?

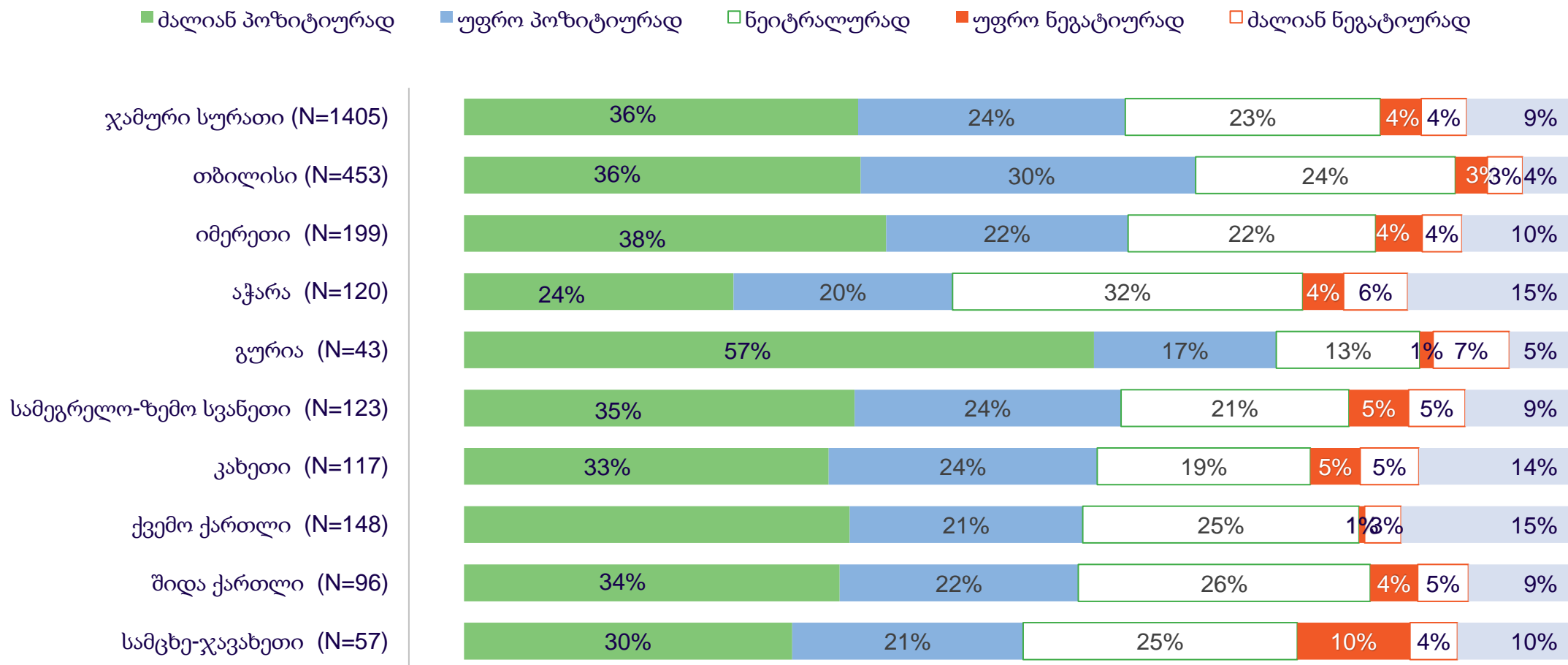


შენიშვნა: მონაცემთა სიმცირის გამო გრაფიკზე არ არის მოცემული მცხეთა-მთიანეთისა და რაჭა-ლეჩხუმის მონაცემები.

დეკორატივის დაზღვევის სისტემის შეფასება | თბილისის და რეგიონების ჭრილი



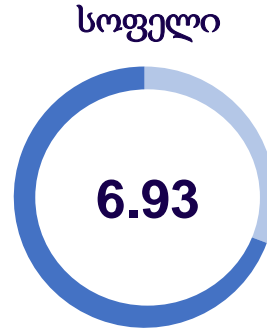
რამდენად პოზიტიურად ან ნეგატიურად ხართ განწყობილი დეკორატივის დაზღვევის სისტემის მიმართ?



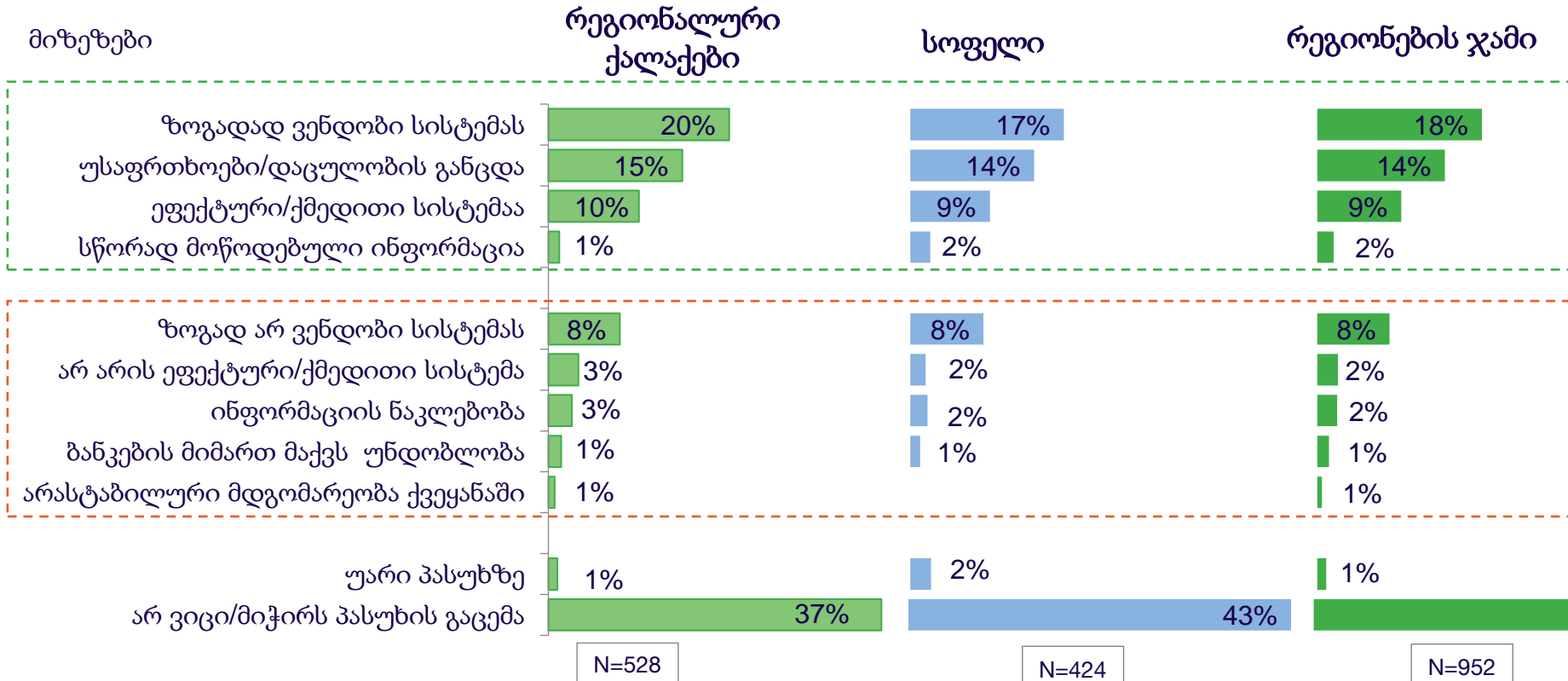
დეკორატივის დაზღვევის სისტემის გავლენა დაბროვების ქცევაზე | რეგიონები, ქალაქი/სოფლის ჭრილი



დეკორატივის დაზღვევის სისტემის არსებობა რამდენად იმოქმედებს თქვენს გადაწყვეტილებაზე საბანკო ანაბარზე/მიმდინარე ანგარიშზე დააგროვოთ თანხა.



შენიშვნა: შეფასებისთვის გამოიყენეთ 10 ქულიანი სკალა სადაც, 0 ნიშნავს საერთოდ არ იმოქმედა, ხოლო 10 ნიშნავს ძალიან იმოქმედა. სლაიდზე წარმოდგენილია საშუალო ქულები

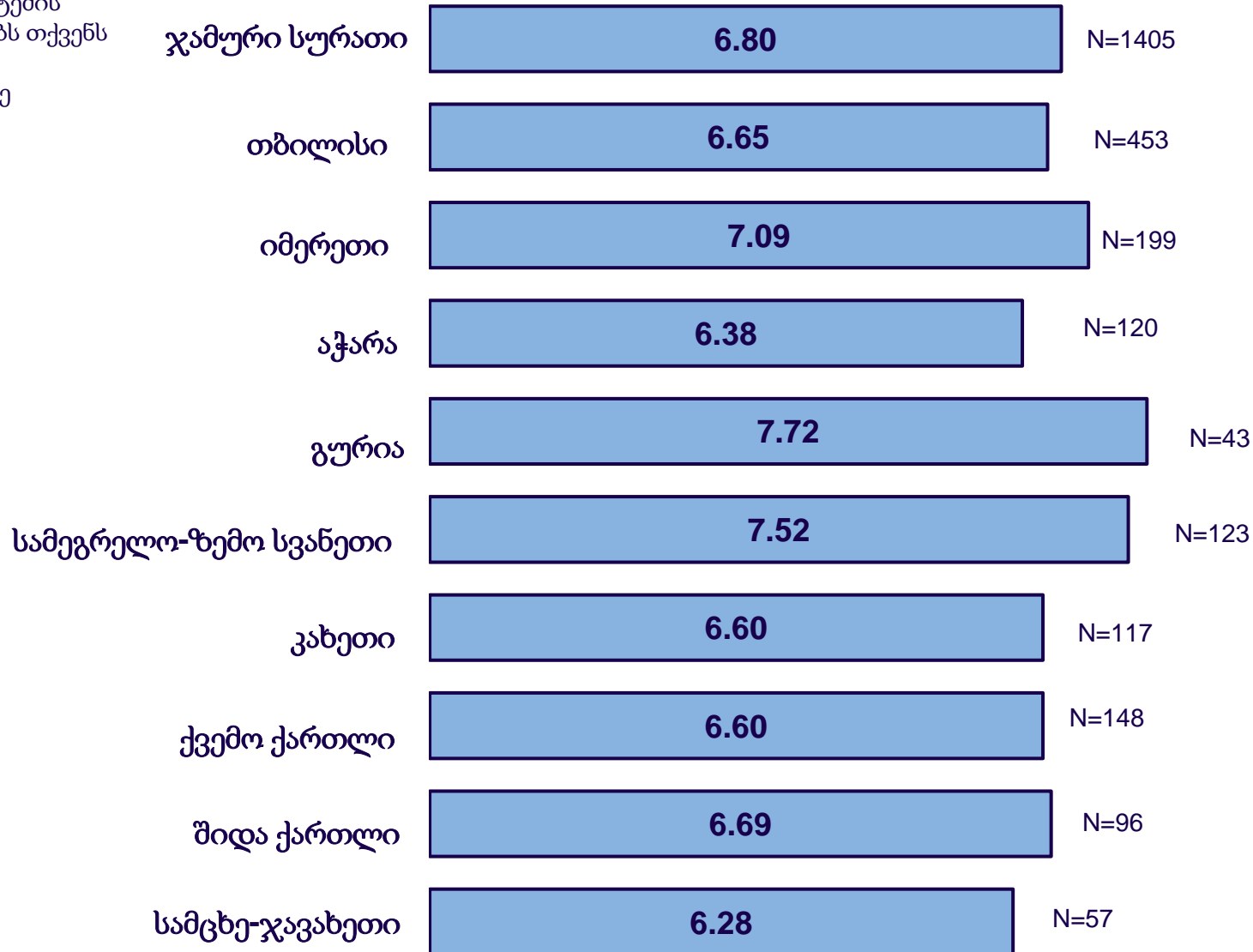


შენიშვნა: რესპონდენტებს შეეძლოთ ერთზე მეტი პასუხის დასახელება. გრაფიკზე მოცემულია ის მიზეზები, რომელთა ჯამური მაჩვენებელი აღემატება 1%-ს. რესპონდენტებმა სპონტანურად დაასახელეს დებულებები.. მონაცემთა ჯამი აღემატება 100%-ს, რადგან რესპონდენტებმა დაასახელეს ერთზე მეტი პასუხი.

დეკორატივის დაზღვევის სისტემის გავლენა დაბროვების ქცევაზე | თბილისის და რეგიონების შრილი



დეკორატივის დაზღვევის სისტემის არსებობა რამდენად იმოქმედებს თქვენს გადაწყვეტილებაზე საბანკო ანაზარზე/მიმდინარე ანგარიშზე დააგროვოთ თანხა.



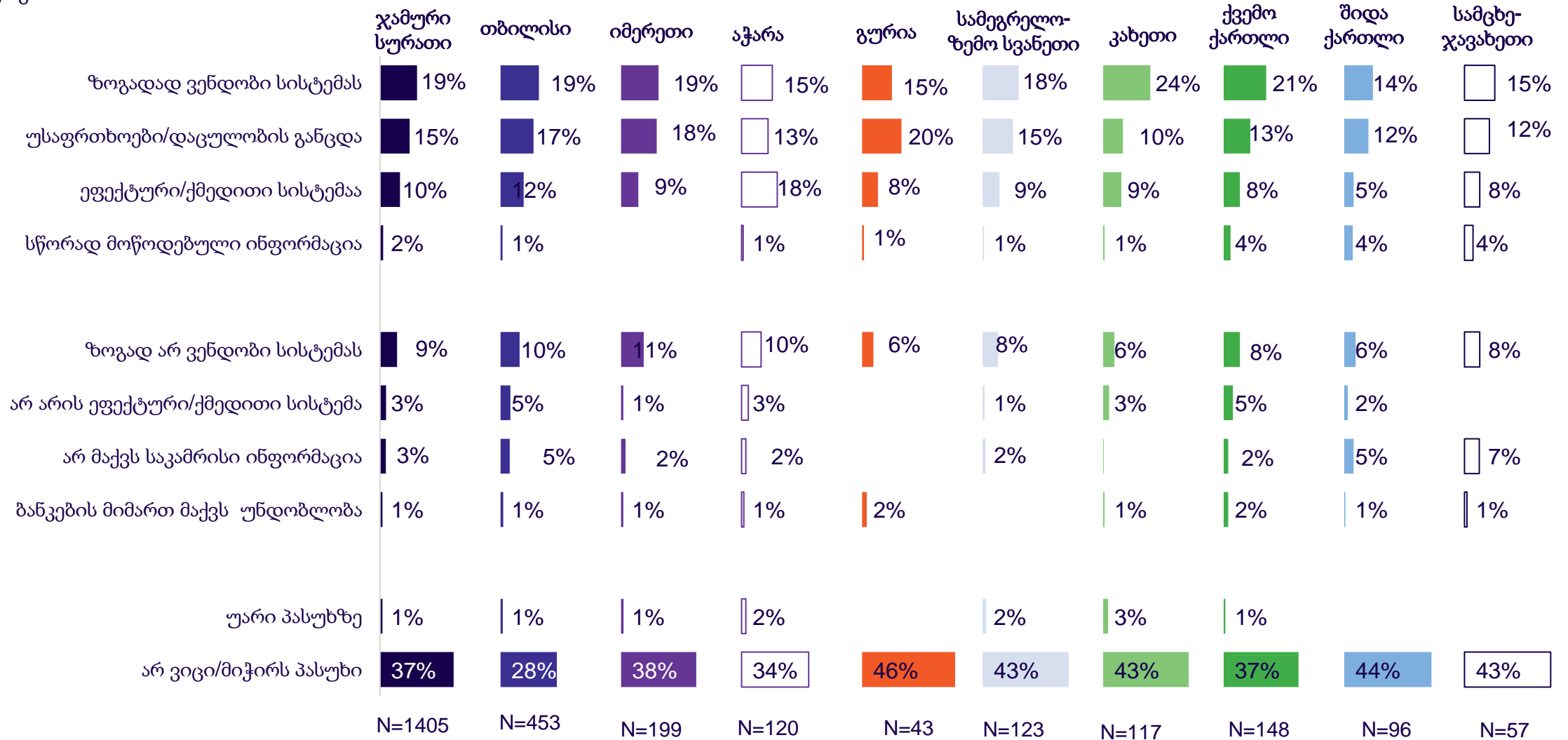
შენიშვნა: შეფასებისთვის გამოიყენეთ 10 ქულიანი სკალა სადაც, 0 ნიშნავს საერთოდ არ იმოქმედებს, ხოლო 10 ნიშნავს ძალიან იმოქმედებს. სლაიდზე წარმოდგენილია საშუალო ქულები

შენიშვნა: მონაცემთა სიმცირის გამო გრაფიკზე არ არის მოცემული მცხეთა-მთიანეთისა და რაჭა-ლეჩხუმის მონაცემები.

დეკორატივის დაგდვის სისტემის გავლება დაბროვის ქცევაზე | თბილისის და რეგიონების შრილი



მიზეზები



შენიშვნა: რესპონდენტებს შეეძლოთ ერთზე მეტი პასუხის დასახელება. გრაფიკზე მოცემულია ის მიზეზები, რომელთა ჯამური მაჩვენებელი აღემატება 1%-ს. რესპონდენტებმა სპონტანურად დაასახელეს დებულებები. მონაცემები იკითხება ჰორიზონტალურად. მონაცემთა სიმცირის გამო გრაფიკზე არ არის მოცემული მცხეთა-მთიანეთისა და რაჭა-ლეჩხუმის მონაცემები. რესპონდენტებმა სპონტანურად დაასახელეს დებულებები. მონაცემთა ჯამი აღემატება 100%-ს, რადგან რესპონდენტებმა დაასახელეს ერთზე მეტი პასუხი.



6. დეკორიტიების დაგეგმვის სისტემის მიმართ ნდობა

**Empowering
the Change**

დეკოზიტების დაზღვევის სისტემისადმი ნდობა | რეგიონები, ქალაქი/სოფლის ქრილი

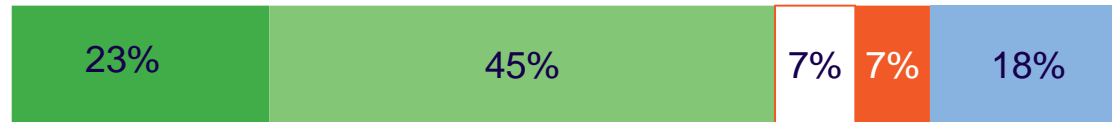


ზოგადად იმ ინფორმაციის გათვალისწინებით თუ რა გსმენიათ დეკოზიტების დაზღვევის სისტემაზე რამდენად ენდობით მას?

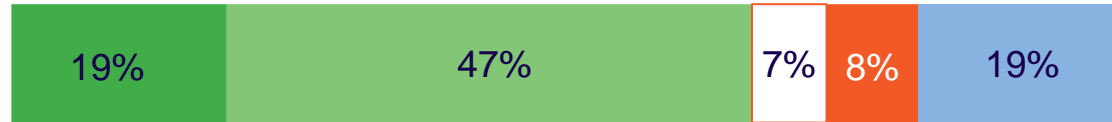
■ სრულიად ვენდობი
 ■ უფრო ვენდობი, ვიდრე არ ვენდობი
 უფრო არ ვენდობი ვიდრე ვენდობი
 ■ საერთოდ არ ვენდობი
 ■ არ ვიცი/მიჭირს პასუხის გაცემა



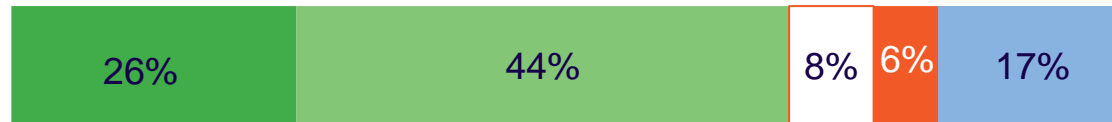
რეგიონების ჯამი (N=952)



რეგიონული ქალაქები (N=528)



სოფელი (N=424)

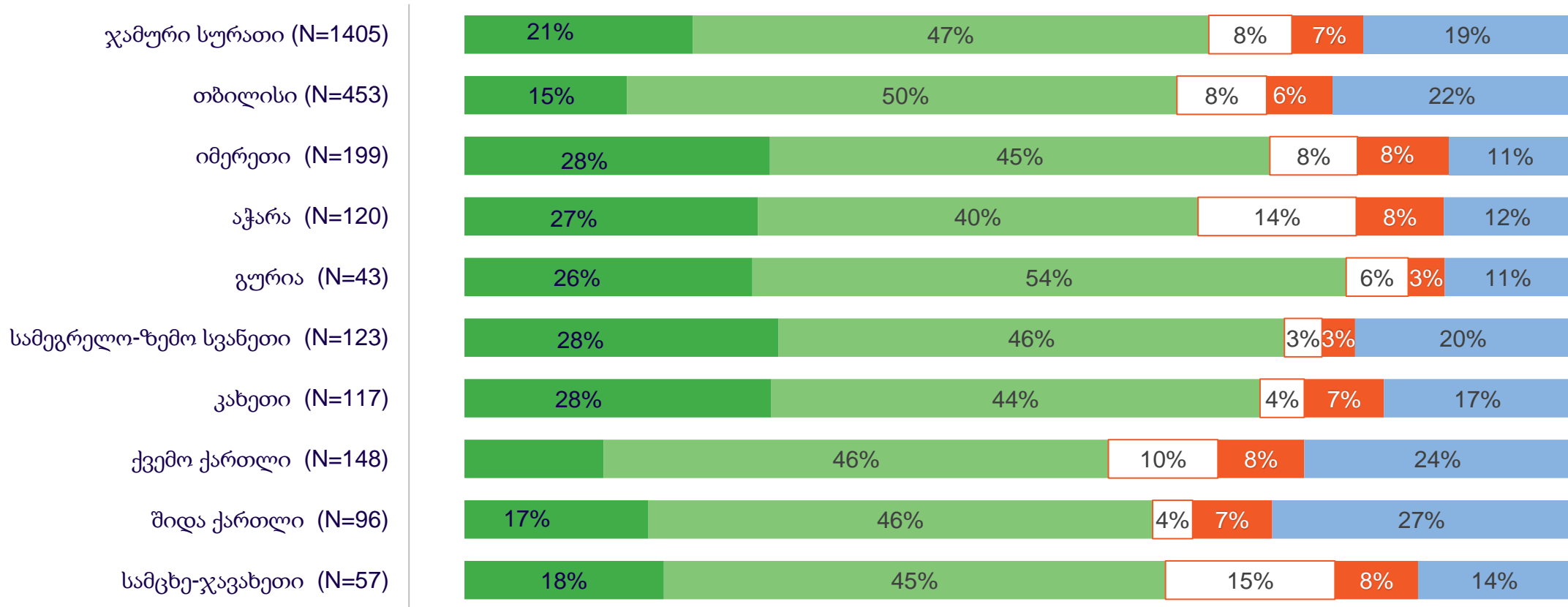


დეკოზიტების დაზღვევის სისტემისადმი ნდობა | თბილისის და რეგიონების ჭრილი



ზოგადად იმ ინფორმაციის გათვალისწინებით თუ რა გსმენიათ დეკოზიტების დაზღვევის სისტემაზე რამდენად ენდობით მას?

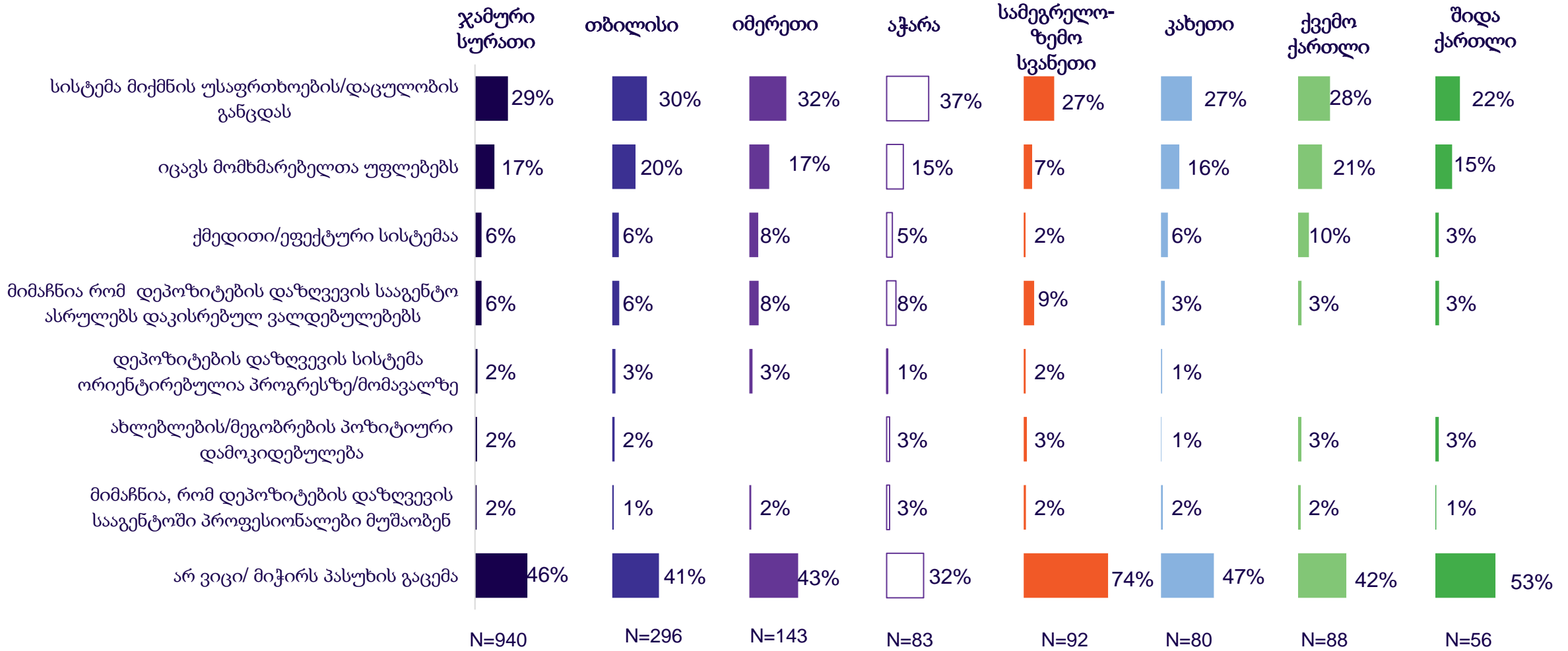
- სრულიად ვენდობი
- უფრო ვენდობი, ვიდრე არ ვენდობი
- უფრო არ ვენდობი ვიდრე ვენდობი
- საერთოდ არ ვენდობი
- არ ვიცი/მიჭირს პასუხის გაცემა



ნდობის მიზაზები | თბილისის და რეგიონების ჭრილი



მიზეზი, რაც დეპოზიტების დაზღვევის სისტემის მიმართ გიქმნით სანდოობას - ჩამომითვალეთ მიზეზები, ფაქტორები, აქტივობები, რომელიც განგაწყობთ დეპოზიტების დაზღვევის სააგენტოს მიმართ სანდოდ?

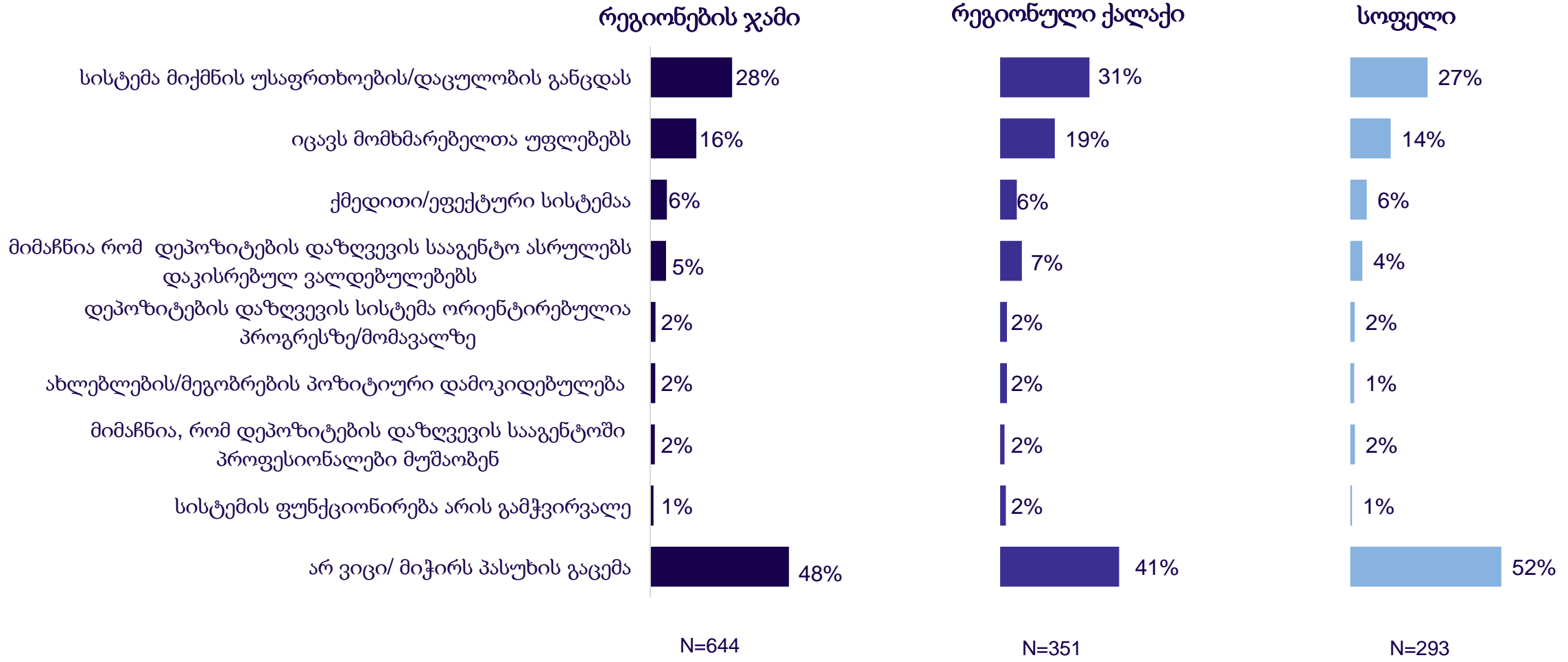


ბაზა: რესპონდენტები, რომლებიც ენდობიან დეპოზიტების დაზღვევის სისტემას
შენიშვნა: მონაცემთა სიმცირის გამო გრაფიკზე არ არის მოცემული გურია, სამცხე-ჯავახეთის, მცხეთა-მთიანეთისა და რაჭა-ლეჩხუმის მონაცემები. რესპონდენტებს შეეძლოთ ერთზე მეტი პასუხის დასახელება. გრაფიკზე მოცემულია ის მიზეზები, რომელთა ჯამური მაჩვენებელი აღემატება 1%-ს. რესპონდენტებმა სპონტანურად დაასახელეს დებულებები. მონაცემთა ჯამი აღემატება 100%-ს, რადგან რესპონდენტებმა დაასახელეს ერთზე მეტი პასუხი.

ნდობის მიზაზები | რეგიონები, ქალაქი/სოფლის ჟრილი



მიზეზი, რაც დეპოზიტების დაზღვევის სისტემის მიმართ გიქმნით სანდოობას - ჩამომითვალეთ მიზეზები, ფაქტორები, აქტივობები, რომელიც განგაწყობთ დეპოზიტების დაზღვევის სააგენტოს მიმართ სანდოდ?



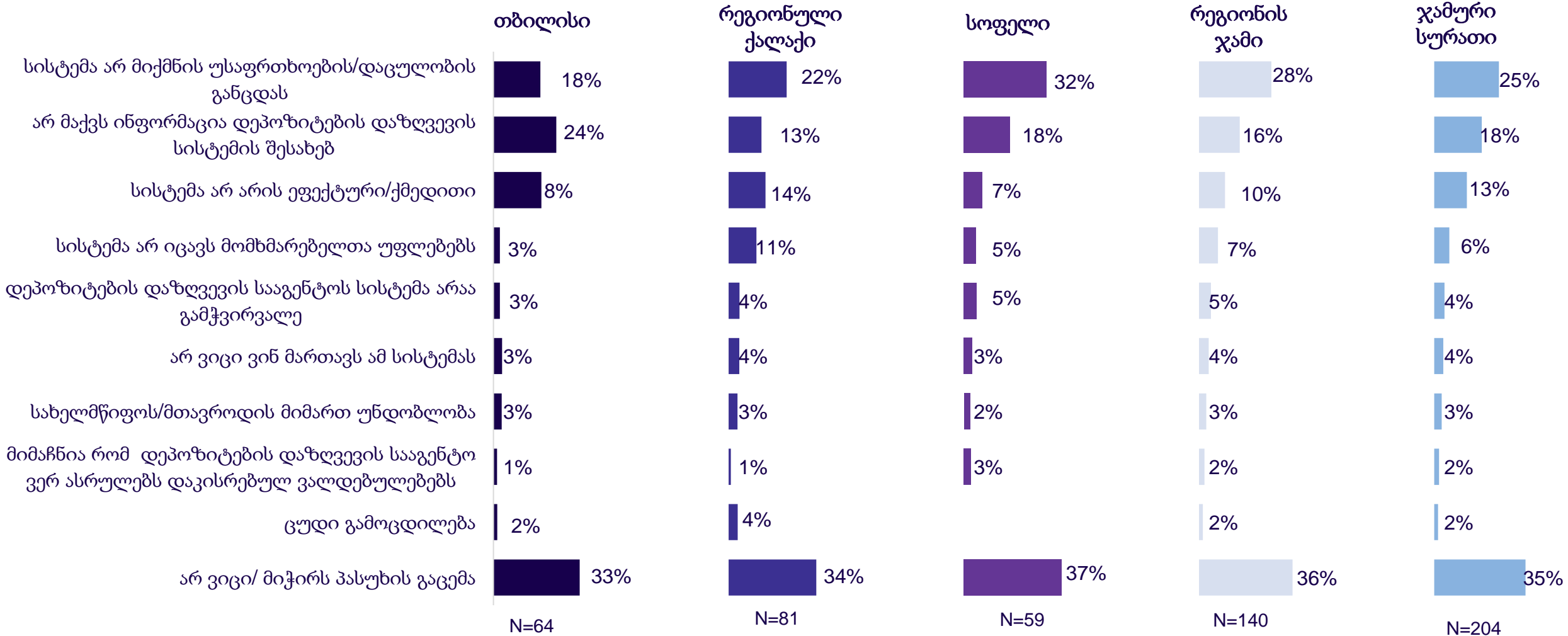
ბაზა: რესპონდენტები, რომლებიც ენდობიან დეპოზიტების დაზღვევის სისტემას

შენიშვნა: რესპონდენტებს შეეძლოთ ერთზე მეტი პასუხის დასახელება. გრაფიკზე მოცემულია ის მიზეზები, რომელთა ჯამური მაჩვენებელი აღემატება 1%-ს. მონაცემთა ჯამი აღემატება 100%-ს, რადგან რესპონდენტებმა დაასახელეს ერთზე მეტი პასუხი. რესპონდენტებმა სპონტანურად დაასახელეს დებულებები.

უნდობლობის მიზეზები



გთხოვთ დამისახელოთ ყველა ის მიზეზი, რაც დეპოზიტების დაზღვევის სისტემის მიმართ გიქმნით უნდობლობას - ჩამომითვალეთ მიზეზები, ფაქტორები, აქტივობები, რომელიც დეპოზიტების დაზღვევის სააგენტოს მიმართ არ განგაწყობთ სანდოდ?



ბაზა: რესპონდენტები, რომლებიც არ ენდობიან დეპოზიტების დაზღვევის სისტემას

შენიშვნა: რესპონდენტებს შეეძლოთ ერთზე მეტი პასუხის დასახელება. გრაფიკზე მოცემულია ის მიზეზები, რომელთა ჯამური მაჩვენებელი აღემატება 2%-ს. რესპონდენტებმა სპონტანურად დაასახელეს დებულებები. მონაცემთა ჯამი აღემატება 100%-ს, რადგან რესპონდენტებმა დაასახელეს ერთზე მეტი პასუხი.













7. სანიმუშო მასწავლებელი

**Empowering
the Change**

ინფორმაცია ფინანსური და ეკონომიკური სიახლეების შესახებ | თბილისის და რეგიონების ჭრილი



რა წყაროებიდან იღებთ ხოლმე ინფორმაციას, მათ შორის ფინანსური და საბანკო სიახლეების შესახებ?

საინფორმაციო წყარო	თბილისი	იმერეთი	გურია	აჭარა	სამეგრელო -ზემო სვანეთი	კახეთი	ქვემო ქართლი	შიდა ქართლი	სამცხე- ჯავახეთი	ჯამი
 კომერციული ბანკები	38%	30%	41%	28%	40%	23%	39%	22%	37%	34%
 ტელევიზია	26%	35%	38%	21%	28%	25%	27%	34%	27%	29%
 სოციალური ქსელები	26%	29%	17%	26%	19%	17%	27%	21%	16%	23%
 ინტერნეტში საინფორმაციო ვებ-გვერდები	20%	16%	17%	13%	10%	10%	16%	10%	15%	15%
 სმს შეტყობინება	15%	12%	13%	22%	13%	13%	18%	18%	17%	14%
 ნაცნობ-მეგობრები, ოჯახის წევრები	13%	15%	11%	12%	12%	17%	7%	12%	11%	13%
 ბეჭდური ჟურნალ-გაზეთები	2%	3%	1%	0%	1%	1%	2%	5%	0%	2%
 სტატიები ინტერნეტში ფინანსური და ეკონომიკური საკითხების შესახებ	2%	0%	1%	0%	0%	2%	1%	2%	0%	1%
 არ ვიღებ ინფორმაციას	2%	2%	2%	1%	2%	5%	1%	5%	0%	2%
 არ ვიცი/მიჭირს პასუხი	6%	8%	9%	12%	11%	12%	11%	11%	11%	9%

N=453

N=199

N=120

N=43

N=123

N=117

N=148

N=96

N=57

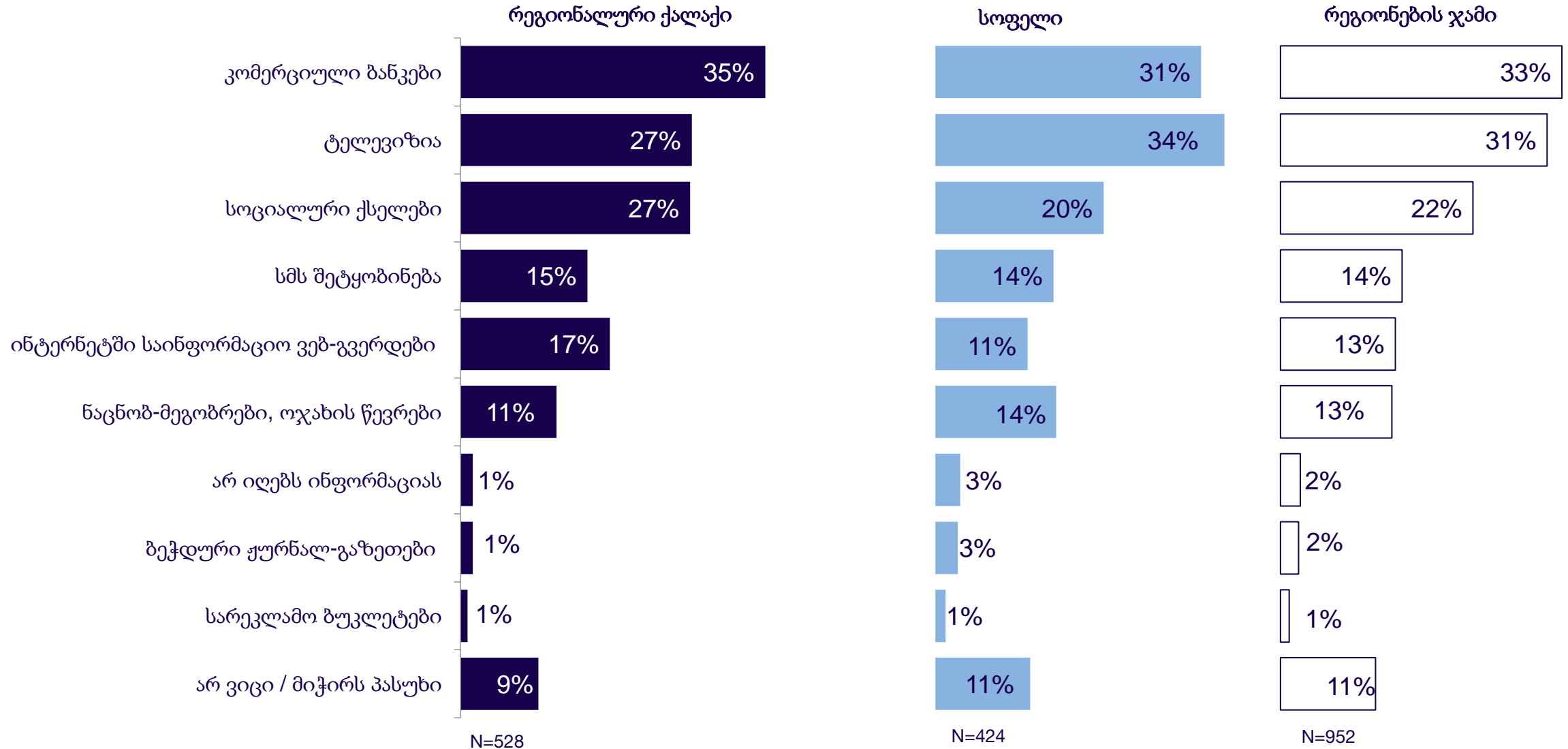
N=1405

შენიშვნა: 1. ცხრილში მოცემულია მხოლოდ ის მიზეზები, რომელთა ჯამური მაჩვენებელი აღემატება 1%-ს; 2. მონაცემთა ჯამი აღემატება 100%-ს, რადგან რესპონდენტებმა დაასახელეს ერთზე მეტი პასუხი. 3. მონაცემთა სიმცირის გამო ცალკეულ რეგიონებში ვერ ხერხდება მონაცემთა პროცენტული ანალიზი. 4. რესპონდენტებმა სპონტანურად დაასახელეს დებულებები.

ინფორმაცია ფინანსური და საბანკო სიახლეების შესახებ რეგიონები, ქალაქი/სოფლის ჭრილი



რა წყაროებიდან იღებთ ხოლმე ინფორმაციას, მათ შორის ფინანსური და საბანკო სიახლეების შესახებ?



შენიშვნა: 1. გრაფიკზე მოცემულია მხოლოდ ის მიზეზები, რომელთა ჯამური მაჩვენებელი აღემატება 1%-ს ; 2. მონაცემთა ჯამი აღემატება 100%-ს, რადგან რესპონდენტებმა დაასახელეს ერთზე მეტი პასუხი. 3. მონაცემთა სიმცირის გამო ცალკეულ რეგიონებში ვერ ხერხდება მონაცემთა პროცენტული ანალიზი. 4. რესპონდენტებმა სპონტანურად დაასახელეს დებულებები.

ყველაზე სანდო ინფორმაციის წყარო | თბილისის და რეგიონების ჟრილი



დამისახელეთ სამი საინფორმაციო წყარო, რომლისგან მიღებულ ინფორმაციასაც ენდობით ყველაზე მეტად ფინანსური და ეკონომიკური სიახლეების შესახებ?

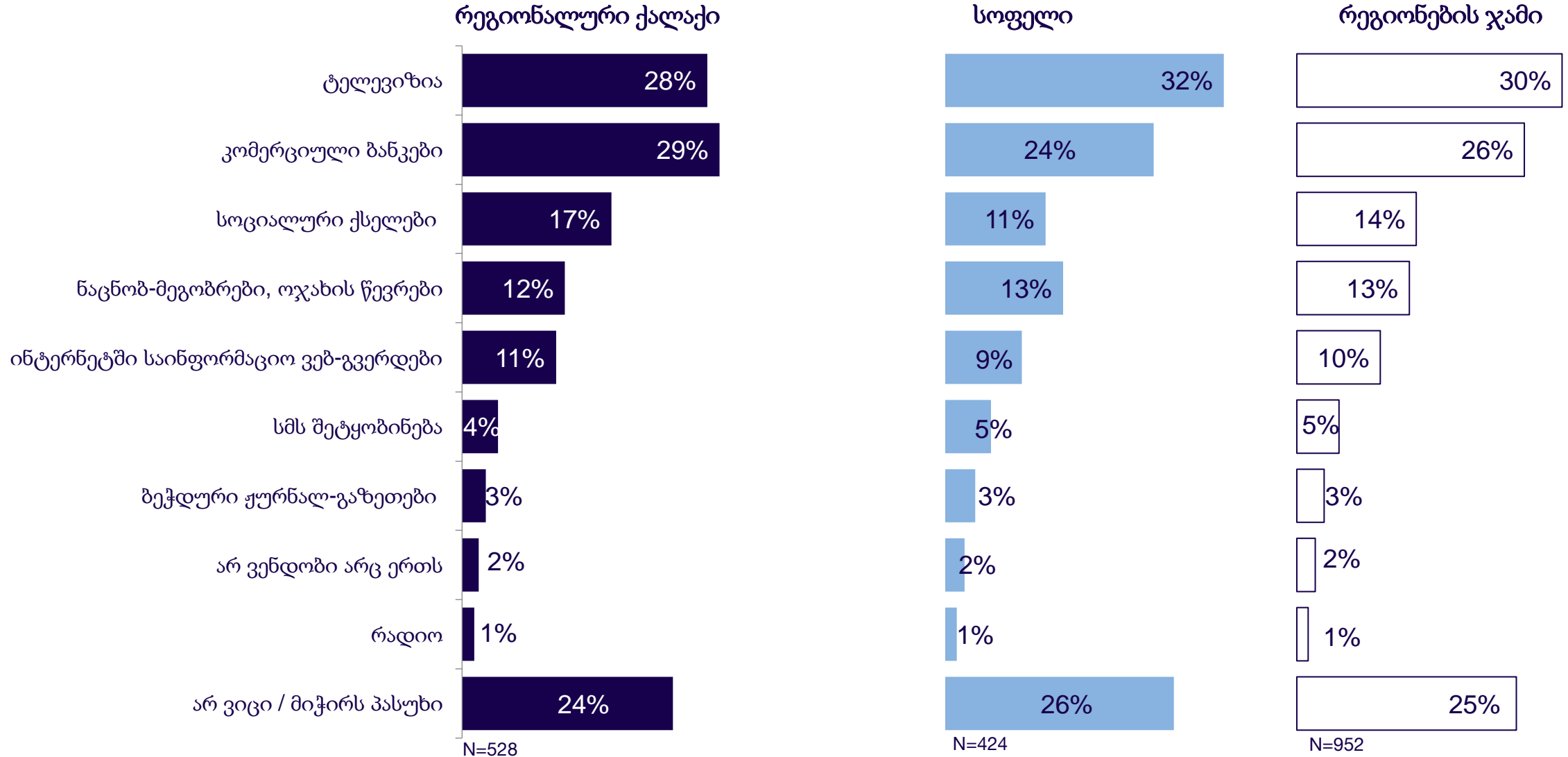
საინფორმაციო წყარო	თბილისი	იმერეთი	გურია	აჭარა	სამეგრელო-ზემო სვანეთი	კახეთი	ქვემო ქართლი	შიდა ქართლი	სამცხე-ჯავახეთი	ჯამი
ტელევიზია	28%	30%	35%	36%	18%	35%	29%	30%	23%	30%
კომერციული ბანკები	31%	29%	31%	33%	27%	20%	28%	21%	24%	27%
სოციალური ქსელები	15%	13%	14%	14%	13%	15%	17%	14%	14%	14%
ნაცნობ-მეგობრები, ოჯახის წევრები	13%	10%	9%	19%	15%	11%	11%	11%	21%	13%
ინტერნეტში საინფორმაციო ვებ-გვერდები	18%	13%	9%	10%	8%	6%	11%	6%	11%	12%
სმს შეტყობინება	4%	4%	7%	16%	2%	2%	5%	5%	7%	5%
ბეჭდური ჟურნალ-გაზეთები	3%	4%	5%	2%	3%	2%	2%	3%	0%	3%
რადიო	1%	2%	3%	2%	1%	1%	1%	1%	0%	1%
არ ვენდობი არცერთს	2%	3%	2%	2%	2%	1%	3%	1%	3%	2%
არ ვიცი/მიჭირს პასუხი	20%	23%	17%	17%	34%	29%	23%	31%	31%	24%
	N=453	N=199	N=120	N=43	N=123	N=117	N=148	N=96	N=57	N=1405

შენიშვნა: 1. ცხრილში მოცემულია მხოლოდ ის მიზეზები, რომელთა ჯამური მაჩვენებელი აღემატება 1%; 2. მონაცემთა ჯამი აღემატება 100%-ს, რადგან რესპონდენტებმა დაასახელეს ერთზე მეტი პასუხი. 3. მონაცემთა სიმცირის გამო ცალკეულ რეგიონებში ვერ ხერხდება მონაცემთა პროცენტული ანალიზი. 4 რესპონდენტებმა სპონტანურად დაასახელეს დებულებები.

ყველაზე სანდო ინფორმაციის წყარო | რეგიონები, ქალაქი/სოფლის ქრილი



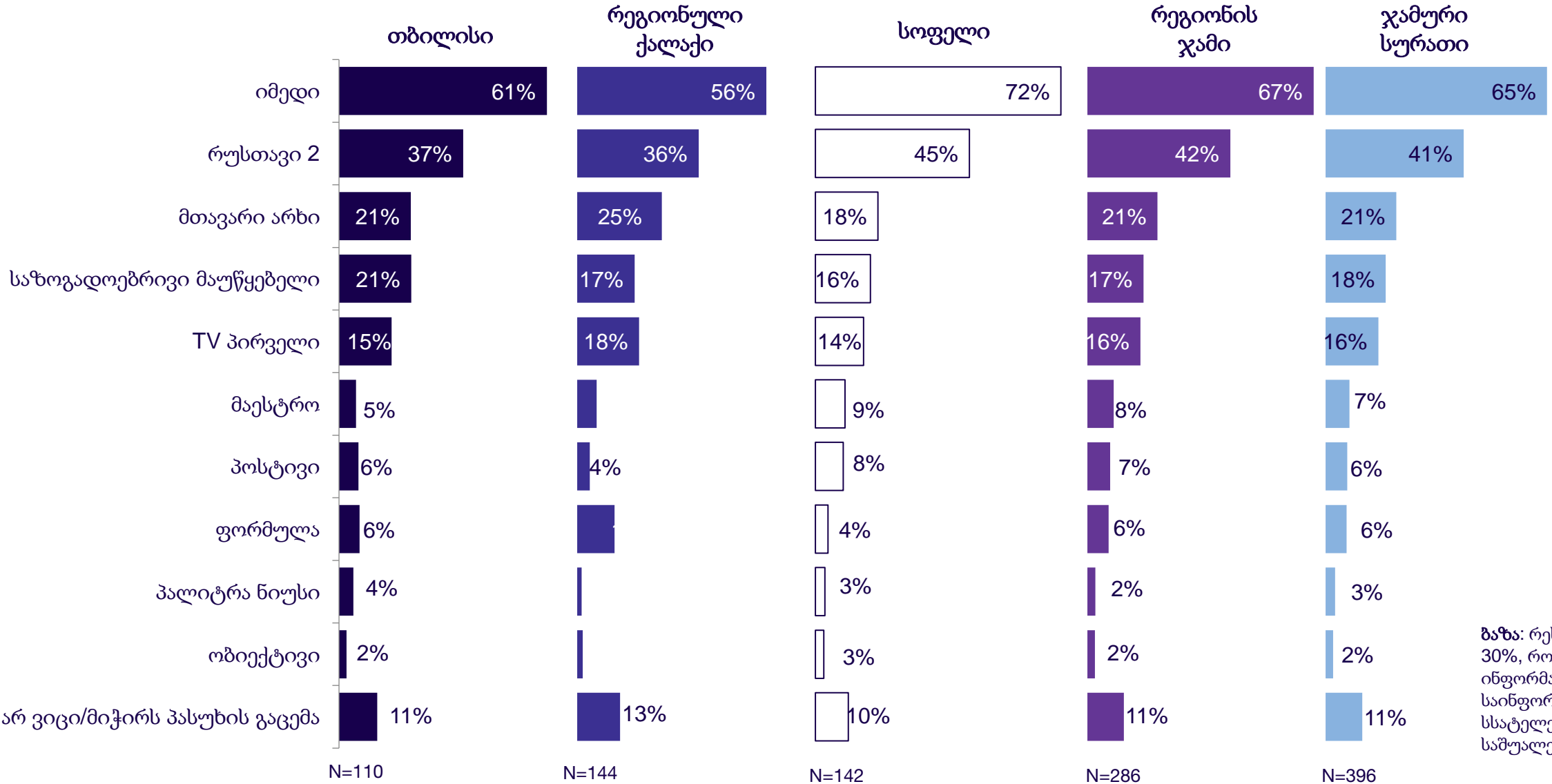
დამისახელეთ სამი საინფორმაციო წყარო, რომლისგან მიღებულ ინფორმაციასაც ენდობით ყველაზე მეტად ფინანსური და საბანკო სიახლეების შესახებ?



შენიშვნა: 1. გრაფიკზე მოცემულია მხოლოდ ის მიზეზები, რომელთა ჯამური მაჩვენებელი აღემატება 1%-ს ; 2. მონაცემთა ჯამი აღემატება 100%-ს, რადგან რესპონდენტებმა დაასახელეს ერთზე მეტი პასუხი. 3. მონაცემთა სიმცირის გამო ცალკეულ რეგიონებში ვერ ხერხდება მონაცემთა პროცენტული ანალიზი. 4. რესპონდენტებმა სპონტანურად დაასახელეს დებულებები.

სატელევიზიო არხები | ჯამური სურათი

გთხოვთ დამისახელოთ კონკრეტულად, რომელი სატელევიზიო არხებიდან იღებთ ინფორმაციას ფინანსური და ეკონომიკური სიახლეების შესახებ



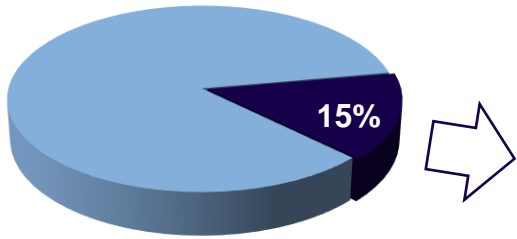
ბაზა: რესპონდენტების 30%, რომელიც ეცნობა ინფორმაციას საინფორმაციო სსატელევიზიო არხებიდან საშუალებით

შენიშვნა: 1. მოცემულია მხოლოდ ის მიზეზები, რომელთა ჯამური მაჩვენებელი აღემატება 1%-ს; 2. მონაცემთა ჯამი აღემატება 100%-ს, რადგან რესპონდენტებმა დაასახელეს ერთზე მეტი პასუხი. 3. რესპონდენტებმა სპონტანურად დაასახელეს დებულებები.

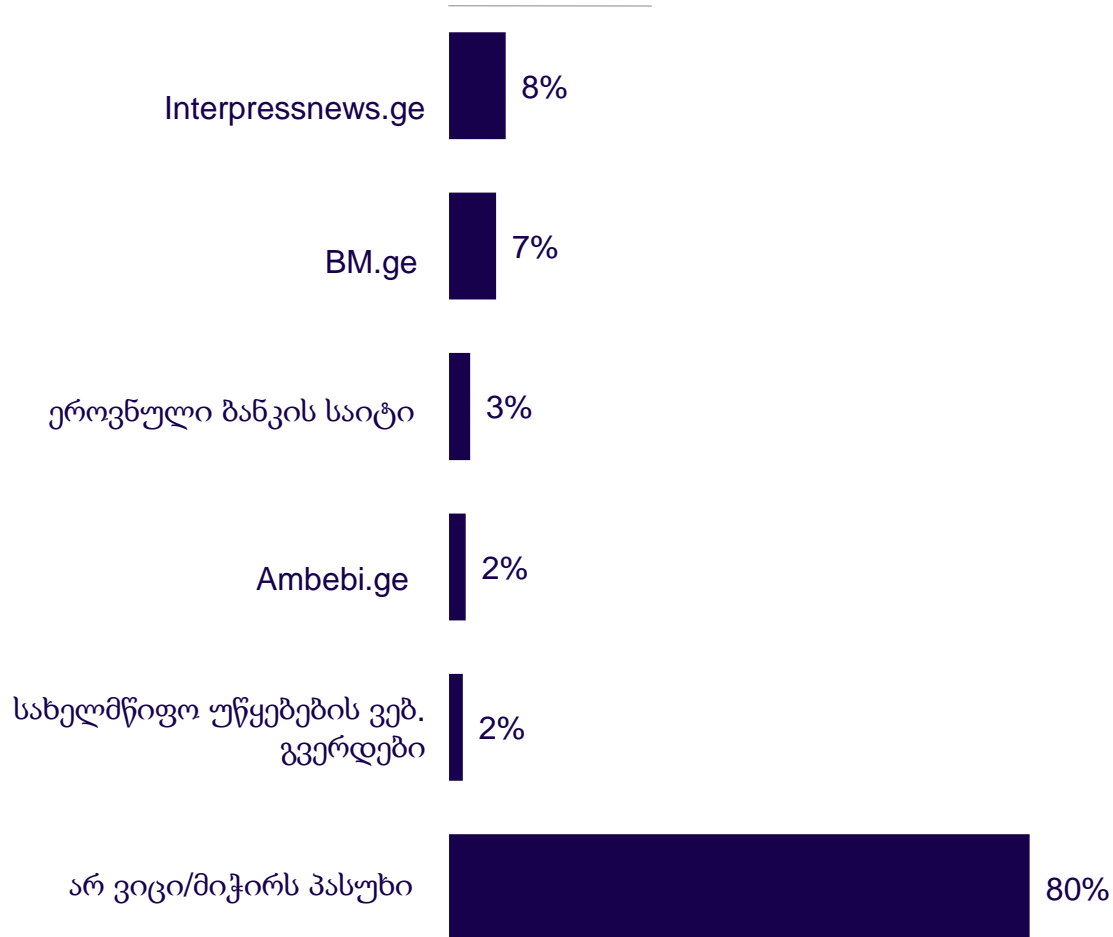
საინფორმაციო ვებ-გვერდები | ჯამური სურათი



გთხოვთ დამისახელოთ რომელი საინფორმაციო ვებ-გვერდებიდან იღებთ ინფორმაციას?



რესპონდენტების 15% ეცნობა ინფორმაციას საინფორმაციო ვებ-გვერდები საშუალებით



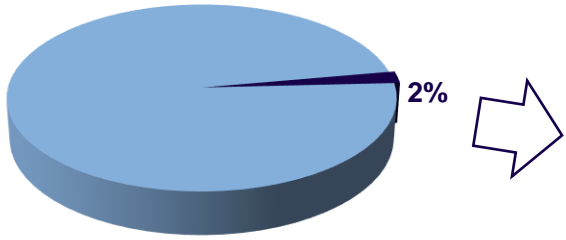
N=237

შენიშვნა: 1. მოცემულია მხოლოდ ის მიზეზები, რომელთა ჯამური მაჩვენებელი აღემატება 2%-ს; 2. მონაცემთა ჯამი აღემატება 100%-ს, რადგან რესპონდენტმა დაასახელეს ერთზე მეტი პასუხი. 3. რესპონდენტმა სპონტანურად დაასახელეს დებულებები.

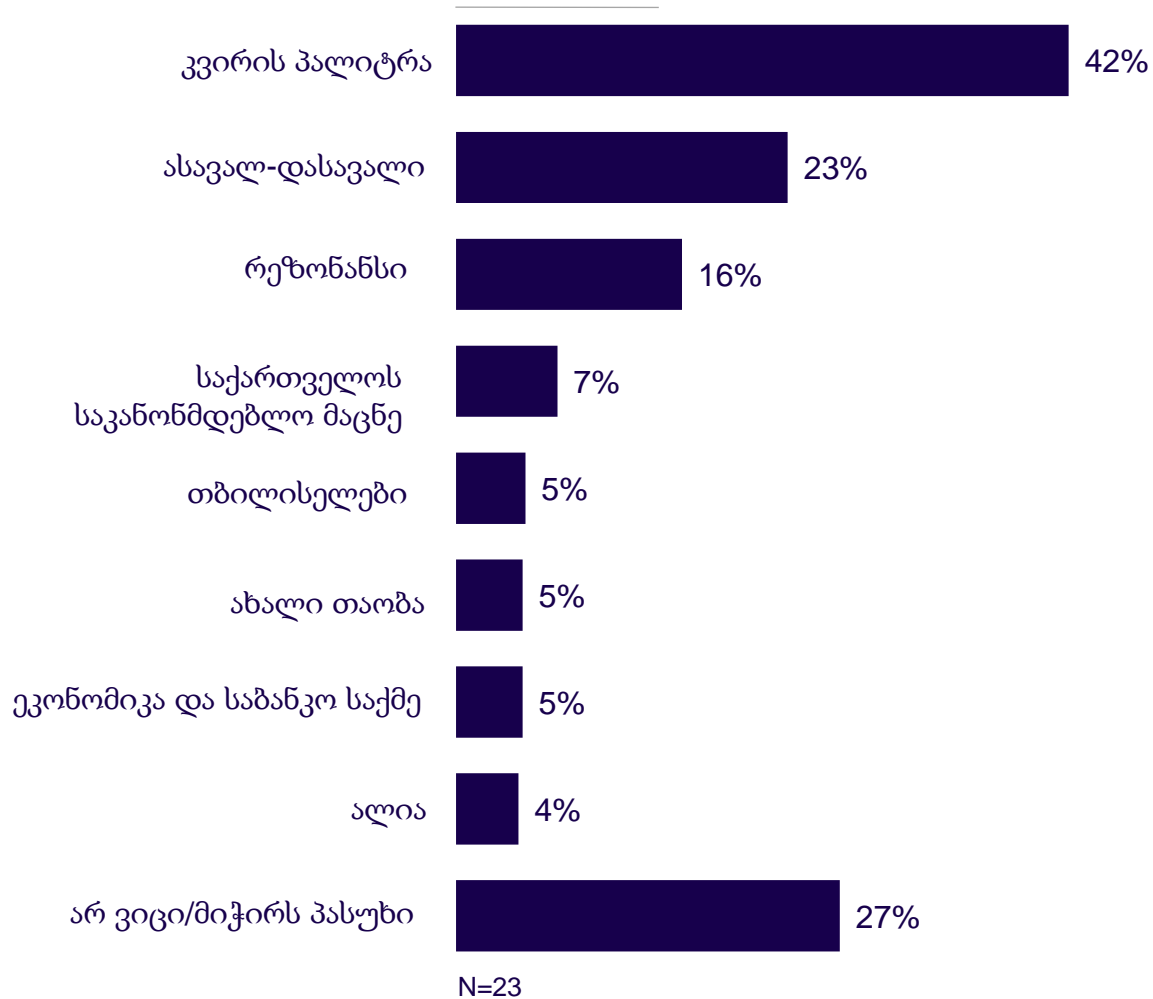
ბეჭდური მედია | ჯამური სურათი



გთხოვთ დამისახელოთ კონკრეტულად, რომელი ჟურნალებიდან/გაზეთებიდან იღებთ ინფორმაციას ფინანსური და საბანკო სიახლეების შესახებ



რესპონდენტების 2% ეცნობა ინფორმაციას ბეჭდური მედიის საშუალებით



შენიშვნა: 1. მოცემულია მხოლოდ ის მიზეზები, რომელთა ჯამური მაჩვენებელი აღემატება 4%-ს; 2. მონაცემთა ჯამი აღემატება 100%-ს, რადგან რესპონდენტებმა დაასახელეს ერთზე მეტი პასუხი. 3. რესპონდენტებმა სპონტანურად დაასახელეს დებულებები.

ინფორმაცია დეპოზიტების დაზღვევის სისტემის შესახებ I თბილისის და რეგიონების ჭრილი



რა წყაროებიდან იღებთ ხოლმე ინფორმაციას ეროვნული ბანკის შესახებ?

საინფორმაციო წყარო	თბილისი	იმერეთი	გურია	აჭარა	სამეგრელო-ზემო სვანეთი	კახეთი	ქვემო ქართლი	შიდა ქართლი	სამცხე-ჯავახეთი	ჯამი
არ ვიღებ ინფორმაციას დეპოზიტების სისტემის დაზღვევის შესახებ	59%	61%	62%	61%	51%	60%	63%	65%	60%	60%
კომერციულ ბანკებში მოწოდებულ ინფორმაცია	17%	18%	16%	17%	13%	9%	11%	8%	11%	14%
ტელევიზია	7%	9%	9%	10%	11%	8%	12%	7%	6%	8%
მეგობრების, ოჯახის წევრებისგან მიღებული ინფორმაცია	4%	2%	5%	1%	5%	6%	4%	6%	13%	5%
სმს შეტყობინების სახით	3%	2%	3%	5%	11%	8%	3%	5%	4%	4%
ინტერნეტში საინფორმაციო ვებ-გვერდები	5%	5%	7%	1%	6%	1%	4%	1%	0%	4%
დეპოზიტების დაზღვევის სააგენტოს გვერდი სოციალურ	4%	1%	4%	6%	3%	4%	4%	1%	8%	3%
არ ვიცი/მიჭირს პასუხის გაცემა	6%	7%	2%	6%	8%	10%	4%	8%	10%	7%

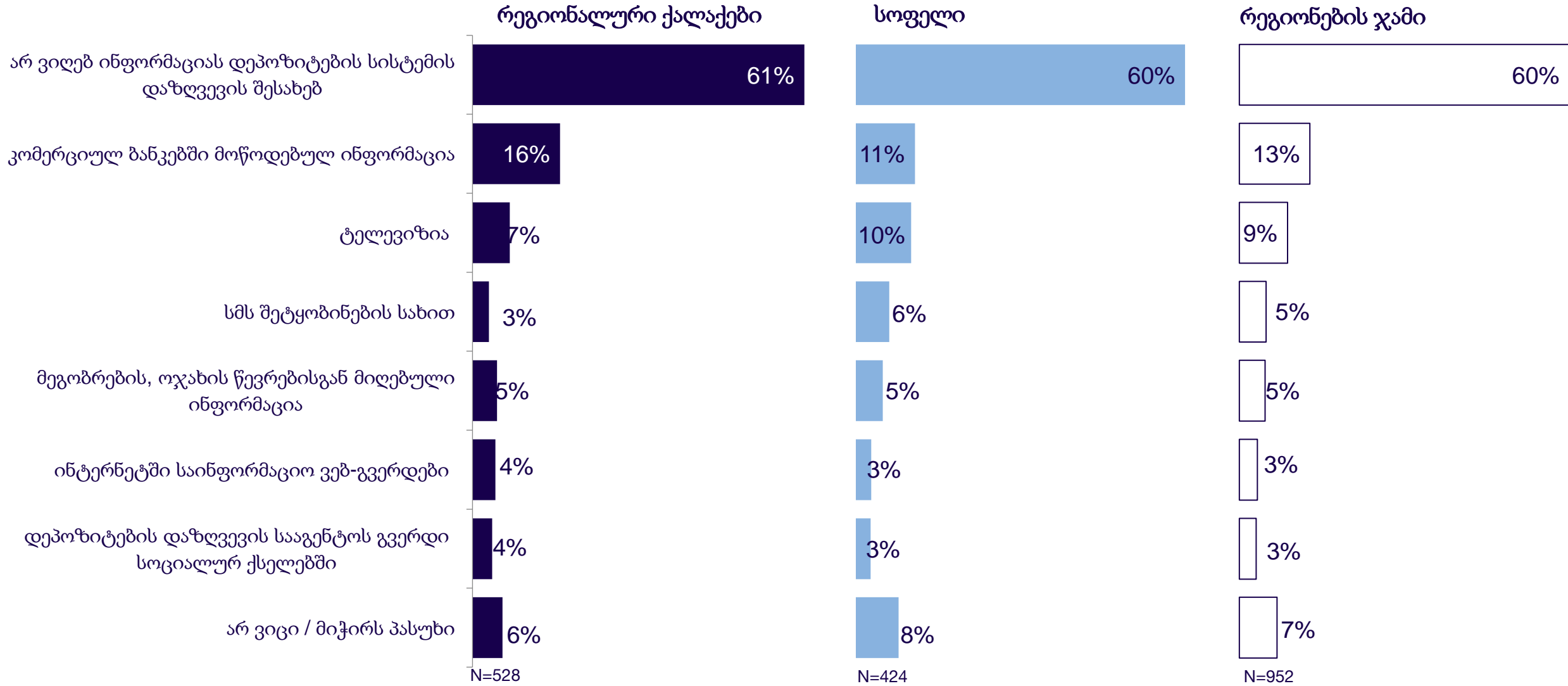
N=453 N=199 N=120 N=43 N=123 N=117 N=148 N=96 N=57 N=1405

შენიშვნა: 1. ცხრილში მოცემულია მხოლოდ ის მიზეზები, რომელთა ჯამური მაჩვენებელი აღემატება 1%-ს; 2. მონაცემთა ჯამი აღემატება 100%-ს, რადგან რესპონდენტებმა დაასახელეს ერთზე მეტი პასუხი. 3. მონაცემთა სიმცირის გამო ცალკეულ რეგიონებში ვერ ხერხდება მონაცემთა პროცენტული ანალიზი

ინფორმაცია დეპოზიტების დაზღვევის სისტემის შესახებ | რეგიონები, ქალაქი/სოფლის ჭრილი



ზოგადად, რა წყაროებიდან იღებთ ხოლმე ინფორმაციას დეპოზიტების დაზღვევის სისტემის შესახებ?










შენიშვნა: 1. მოცემულია მხოლოდ ის მიზეზები, რომელთა ჯამური მაჩვენებელი აღემატება 1%-ს; 2. მონაცემთა ჯამი აღემატება 100%-ს, რადგან რესპონდენტებმა დაასახელეს ერთზე მეტი პასუხი. 3. რესპონდენტებმა სპონტანურად დაასახელეს დებულებები.

ძირითადი საინფორმაციო წყარო დეპოზიტების დაგეგმვის სისტემის შესახებ | თბილისის და რეგიონების ჭრილი



სამი საინფორმაციო წყარო, რომელსაც ენდობით ყველაზე მეტად ეროვნული ბანკის შესახებ ინფორმაციის მოძიების დროს?

საინფორმაციო წყარო	თბილისი	იმერეთი	გურია	აჭარა	სამეგრელო-ზემო სვანეთი	კახეთი	ქვემო ქართლი	შიდა ქართლი	სამცხე-ჯავახეთი	ჯამი
 არ ვიღებ ინფორმაციას დეპოზიტების სისტემის დაზღვევის შესახებ	67%	69%	65%	71%	66%	77%	79%	67%	64%	69%
 კომერციულ ბანკებში მოწოდებულ ინფორმაცია	11%	10%	14%	6%	9%	9%	7%	7%	8%	9%
 ტელევიზია	4%	7%	11%	4%	6%	6%	2%	6%	0%	5%
 ინტერნეტში საინფორმაციო ვებ-გვერდები	7%	7%	8%	1%	6%	0%	4%	4%	8%	5%
 მეგობრების, ოჯახის წევრებისგან მიღებული ინფორმაცია	3%	1%	4%	1%	2%	4%	2%	2%	8%	3%
 დეპოზიტების დაზღვევის სააგენტოს გვერდი სოციალურ	3%	2%	1%	0%	3%	2%	3%	0%	2%	2%
 სმს შეტყობინების სახით	0%	2%	2%	0%	3%	0%	1%	0%	0%	1%
არ ვიცი/მიჭირს პასუხის გაცემა	10%	8%	8%	14%	12%	6%	5%	14%	12%	10%

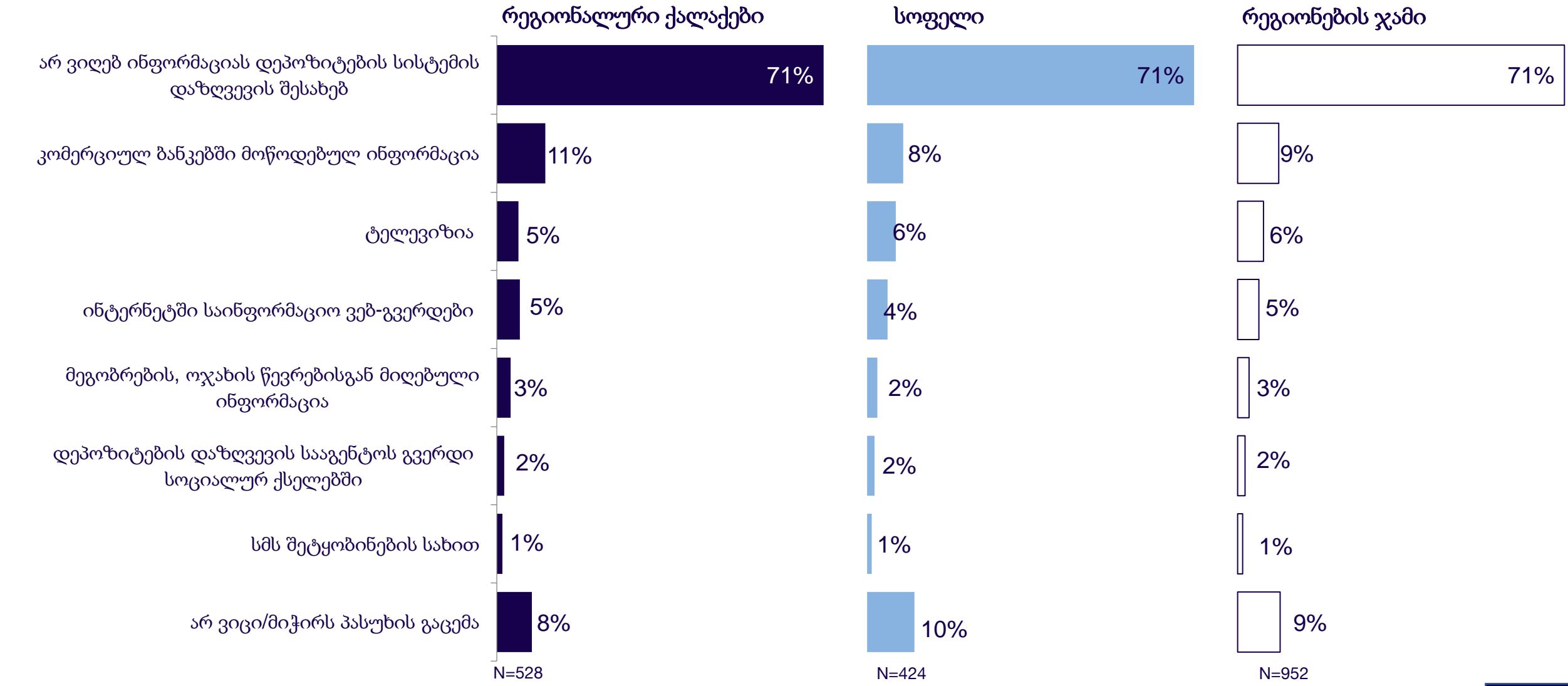
N=453 N=199 N=120 N=43 N=123 N=117 N=148 N=96 N=57 N=1405

შენიშვნა: 1. ცხრილში მოცემულია მხოლოდ ის მიზეზები, რომელთა ჯამური მაჩვენებელი აღემატება 1%-ს; 2. მონაცემთა ჯამი აღემატება 100%-ს, რადგან რესპონდენტებმა დაასახელეს ერთზე მეტი პასუხი. 3. მონაცემთა სიმცირის გამო ცალკეულ რეგიონებში ვერ ხერხდება მონაცემთა პროცენტული ანალიზი. 4. რესპონდენტებმა სპონტანურად დაასახელეს დებულებები.

ძირითადი საინფორმაციო წყარო დეპოზიტების დაზღვევის სისტემის შესახებ | რეგიონები, ქალაქი/სოფლის ქრილი



სამი წყარო, რომელსაც იყენებთ ყველაზე მეტად დეპოზიტების სისტემის დაზღვევის შესახებ ინფორმაციის მოძიების დროს

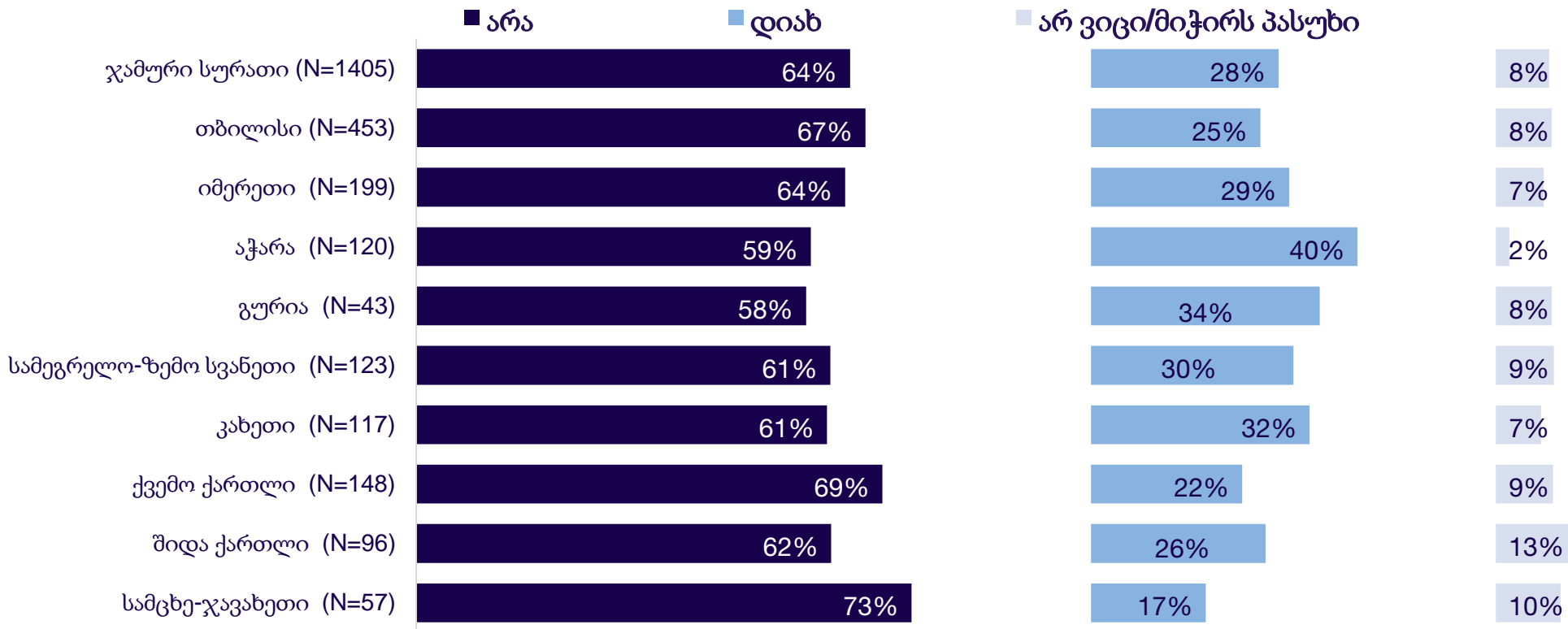
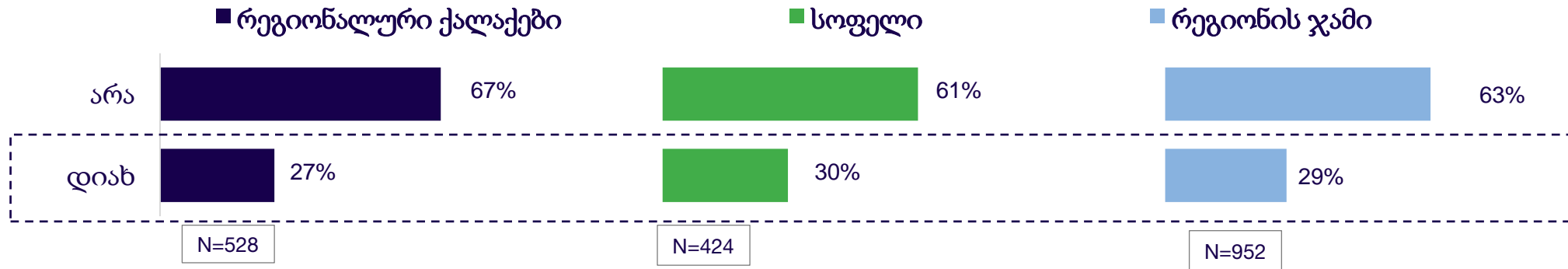


შენიშვნა: 1. მოცემულია მხოლოდ ის მიზეზები, რომელთა ჯამური მაჩვენებელი აღემატება 1%-ს; 2. მონაცემთა ჯამი აღემატება 100%-ს, რადგან რესპონდენტებმა დაასახელეს ერთზე მეტი პასუხი. 3. რესპონდენტებმა სპონტანურად დაასახელეს დეპოზიტების დაზღვევის შესახებ ინფორმაციის მოძიების დროს.

ინფორმაცია სატელევიზიო რეკლამიდან



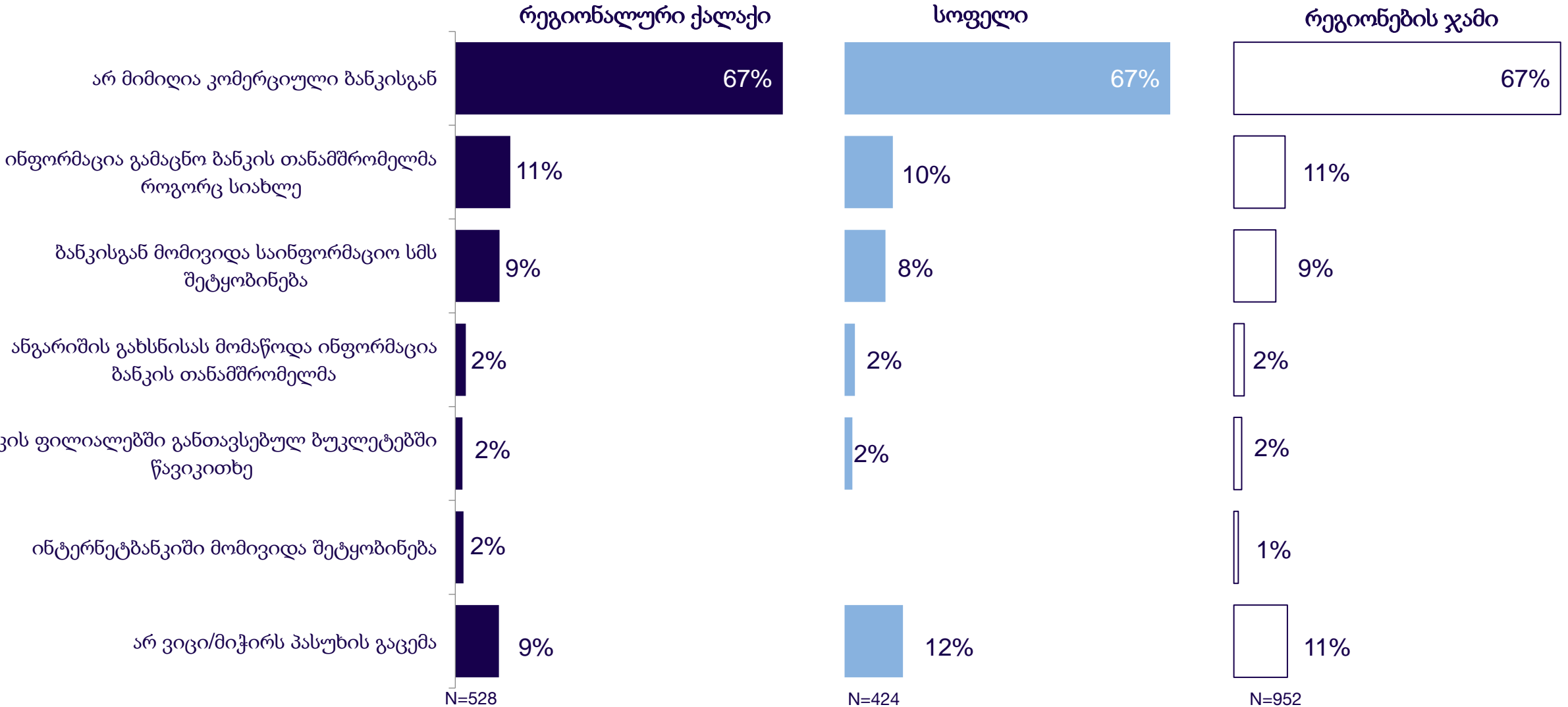
მივიღოთ ინფორმაცია დეპოზიტების დაზღვევის სისტემის შესახებ სატელევიზიო რეკლამის საშუალებით?



კომერციული ბანკისგან მიღებული ინფორმაცია | რეგიონები, ქალაქი/სოფლის ქრილი



მიგლიათ ინფორმაცია დეპოზიტების დაზღვევის სისტემის შესახებ კომერციული ბანკისგან რა სახით მიიღეთ ეს ინფორმაცია?

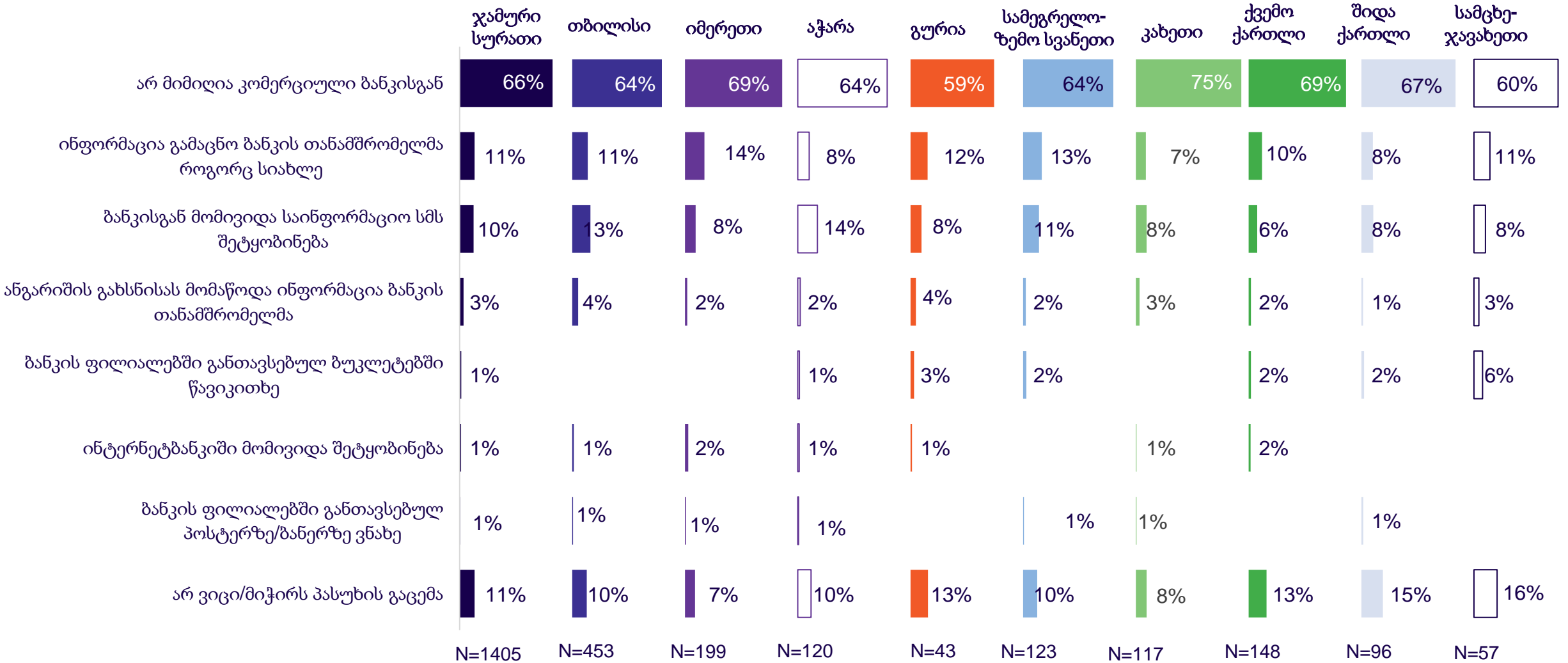


შენიშვნა: 1. მოცემულია მხოლოდ ის მიზეზები, რომელთა ჯამური მაჩვენებელი აღემატება 1%-ს; 2. მონაცემთა ჯამი აღემატება 100%-ს, რადგან რესპონდენტებმა დაასახელეს ერთზე მეტი პასუხი. 3. რესპონდენტებმა სპონტანურად დაასახელეს დებულებები.

კომერციული ბანკისგან მიღებული ინფორმაცია | თბილისის და რეგიონების შრილი



მივიღეთ ინფორმაცია დეპოზიტების დაზღვევის სისტემის შესახებ კომერციული ბანკისგან რა სახით მიიღეთ ეს ინფორმაცია?



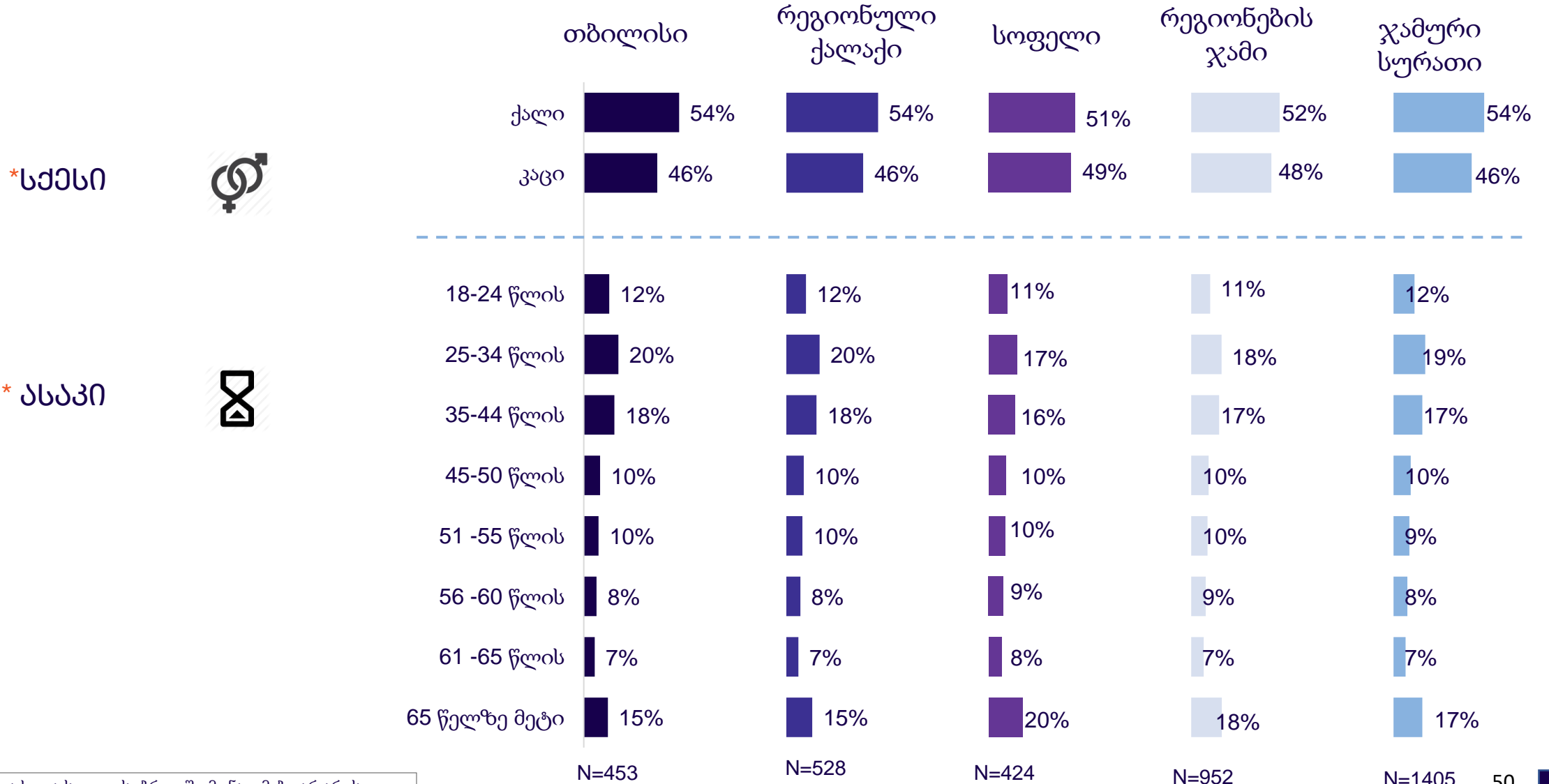
შენიშვნა: 1. გრაფიკზე მოცემულია მხოლოდ ის მიზეზები, რომელთა ჯამური მაჩვენებელი აღემატება 1%-ს; 2. მონაცემთა ჯამი აღემატება 100%-ს, რადგან რესპონდენტებმა დაასახელეს ერთზე მეტი პასუხი. 3. მონაცემთა სიმცირის გამო ცალკეულ რეგიონებში ვერ ხერხდება მონაცემთა პროცენტული ანალიზი. 4. რესპონდენტებმა სპონტანურად დაასახელეს დებულებები.



8. რესპონდენტების დემოგრაფიული პროფილი

Empowering
the Change

რესპონდენტების დემოგრაფიული პროფილი (1)

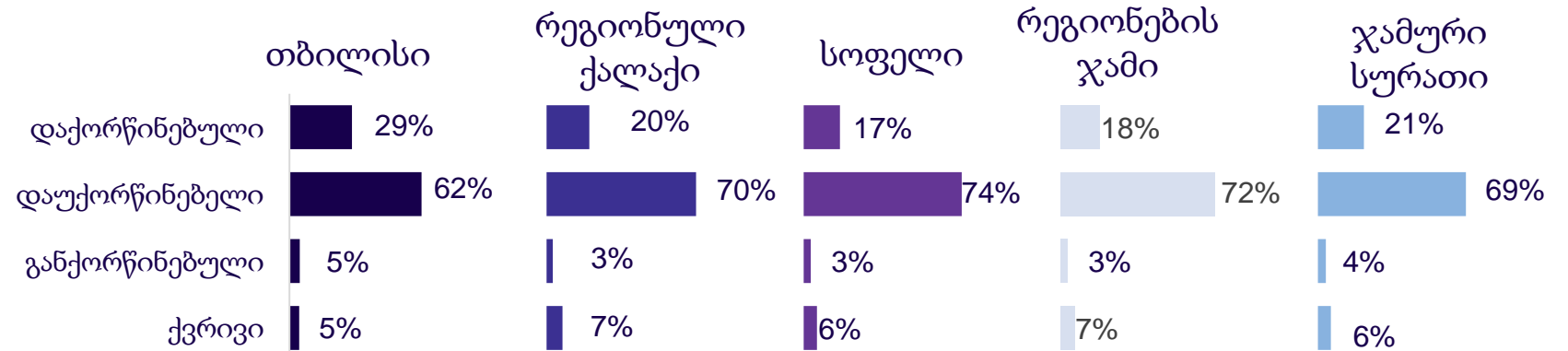


შენიშვნა: * ქალაქი და სოფლის ჭრებში მონაცემები არ არის სტატისტიკურად სანდოდ განსხვავებული

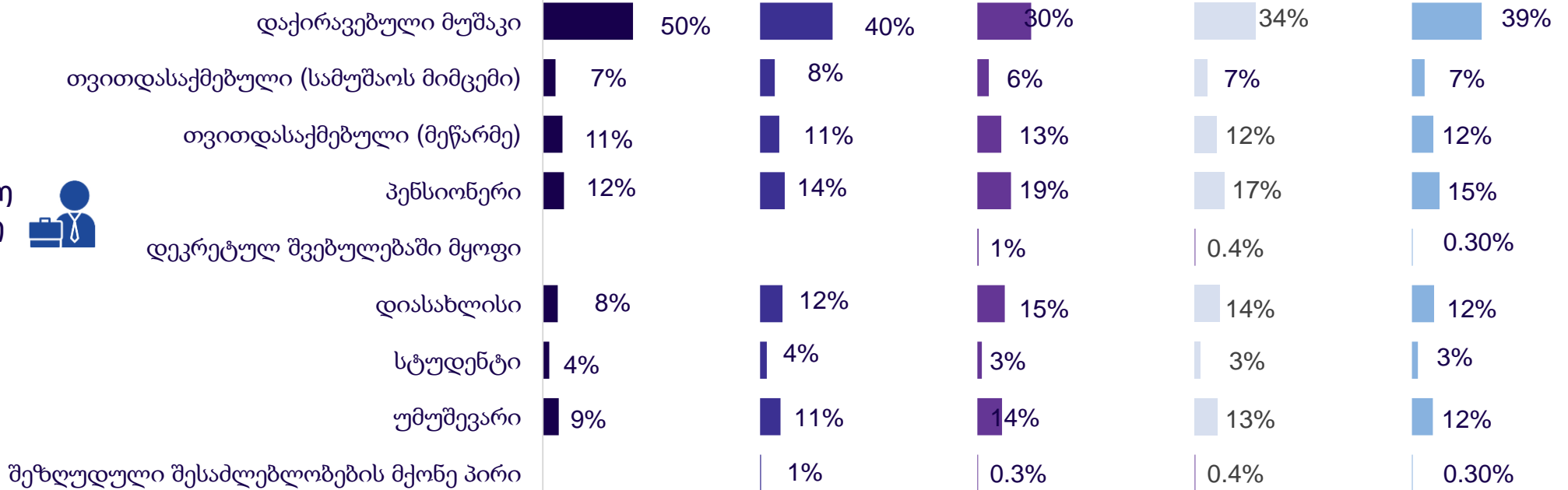
რესპონდენტების დემოგრაფიული პროფილი (2)



* ოჯახური მდგომარეობა



* საბუზაო სტატუსი



შენიშვნა: * ქალაქი და სოფლის ჭრილში მონაცემები არ არის სტატისტიკურად სანდოდ განსხვავებული

N=453

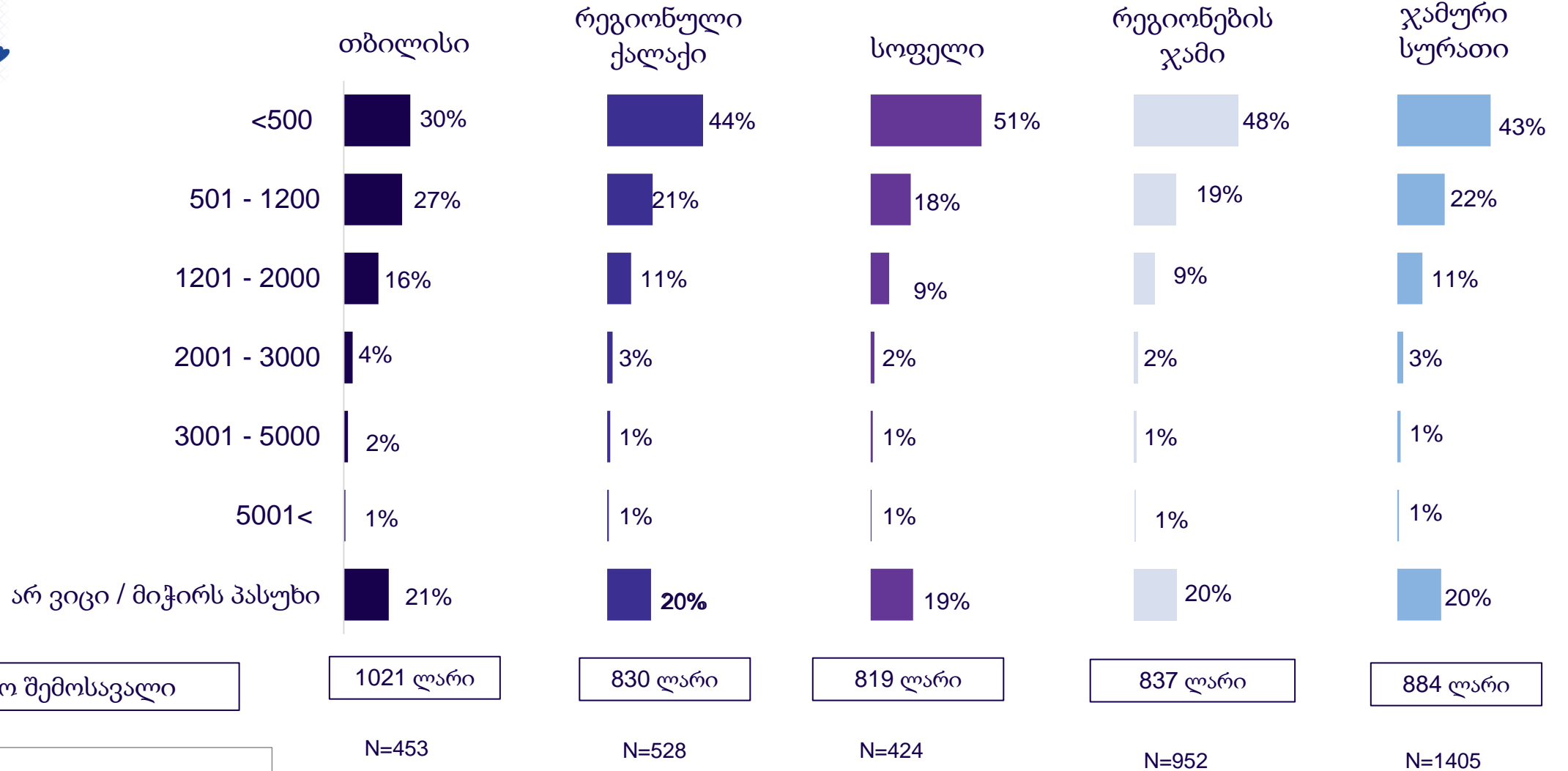
N=528

N=424

N=952

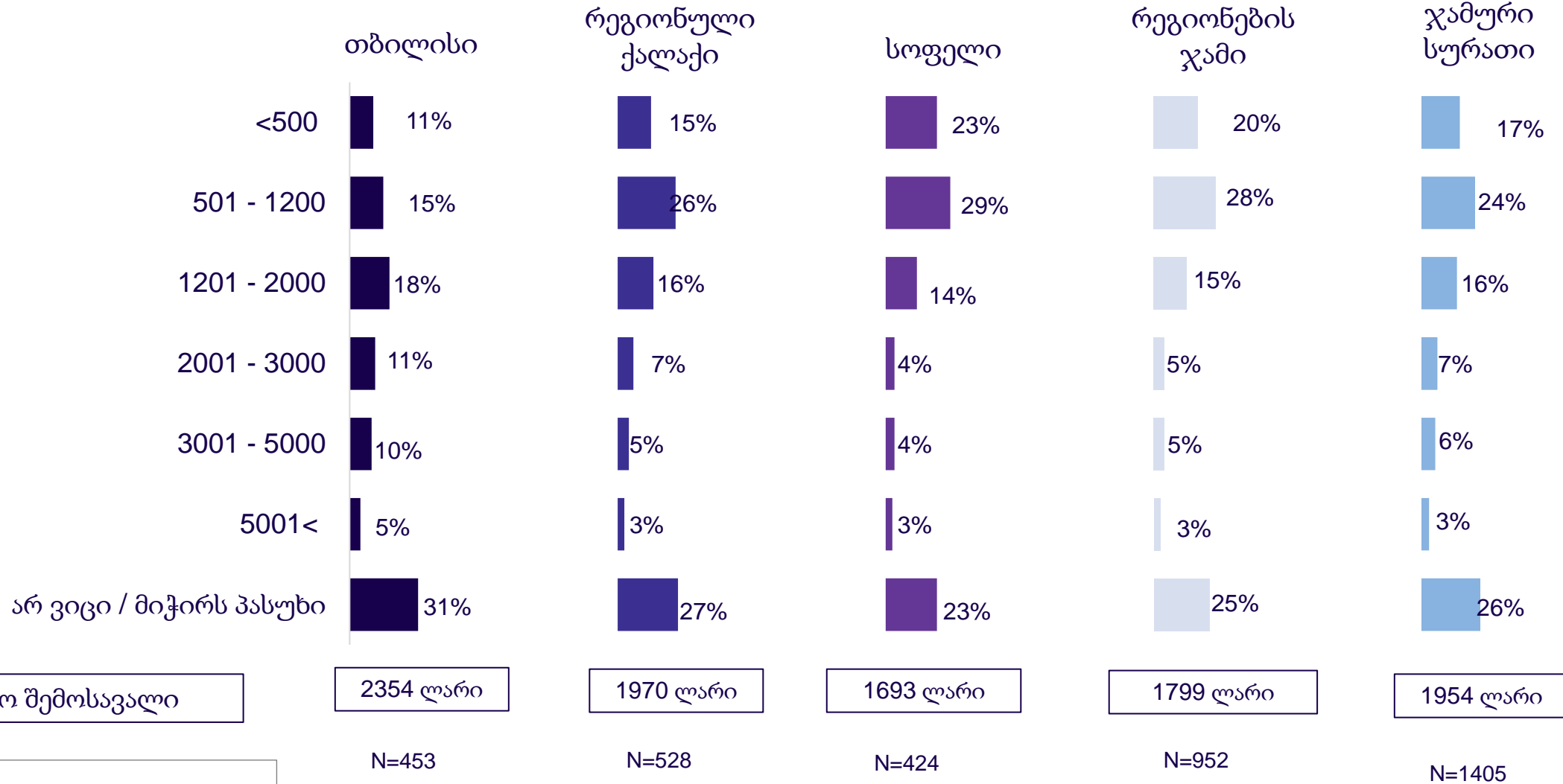
N=1405

პირადი ყოველთვიური შემოსავალი



შენიშვნა: ქალაქი და სოფლის ჭრილში მონაცემები არ არის სტატისტიკურად სანდოდ განსხვავებული

ოჯახის ყოველთვიური შემოსავალი



შენიშვნა: ქალაქი და სოფლის ჭრილში მონაცემები არ არის სტატისტიკურად სანდოდ განსხვავებული



ACT საქართველო (სათაო ოფისი)
ჯონ-მალხაზ შალიკაშვილის ქ. 8
0131 თბილისი, საქართველო

T: (+995 32) 2 422 322
E: geo@act-global.com
W: www.act-global.com

აზერბაიჯანის ოფისი
კასპიის პლაზა III, ჯ. ჯაბარლის ქ. 44,
ბაქო, აზერბაიჯანი

T: +7 727 250 33 44
W: www.act-global.com

ყაზახეთის ოფისი
ფურმანოვის 235, ოფისი 95,
ალმატი, ყაზახეთი

T: +7 727 250 33 44
W: www.act-global.com